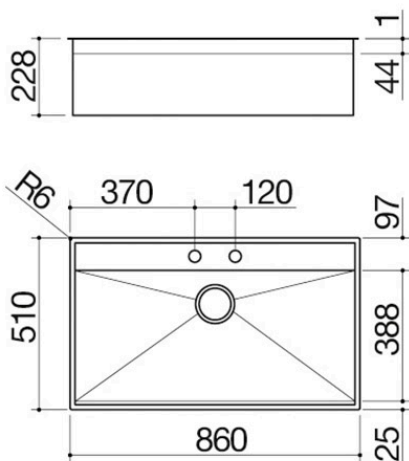


Lavello Lab Kit incasso, filo e sottotop da 86x51

1 vasca con abbassamento + Kit accessori e rubinetto

1LLB91K



Descrizione

- acciaio inox AISI 304 di spessore elevato
- vasca raggio "0"
- dimensione vasca: 83x38,8x18,3 h
- vasca con abbassamento per scorrimento accessori
- dotazioni: pilettone 3" ½, copripilettone in acciaio inox, troppo-pieno con scarico perimetrale, tagliere multiuso acciaio inox e HPL nero 1TBF, vaschetta forata in acciaio inox 1VBF, rubinetto miscelatore B_Free Abbattibile con comando remoto 1RUBMBFA
- foro rubinetto: 2 fori di serie
- base inserimento vasca:
 - - incasso e filo: 90
 - - sottotop: 100
- incasso: 85x49 cm
- filotop e sottotop: v. scheda tecnica

Plus

Dettaglio delle caratteristiche



Acciaio inox AISI 304

L'AISI 304, utilizzato per la realizzazione dei prodotti Barazza, è un acciaio inossidabile di alta qualità che garantisce resistenza alle sollecitazioni, durabilità nel tempo e facilità di pulizia.



Acciaio inox di spessore elevato

Barazza utilizza acciaio AISI 304 di spessore elevato, il quale è completamente riciclabile, resistente alla corrosione, durevole e altamente igienico.



Vasche capienti

I prodotti che riportano questo plus sono caratterizzati dalla presenza di vasche ampie e capienti, in grado di ospitare grandi volumi d'acqua e strumenti di cottura di grande dimensione.



Copripilettone in acciaio inox

Pratico ed elegante, il copripilettone è l'accessorio ideale per ogni lavello. Realizzato in AISI 304, un acciaio inossidabile di alta qualità che garantisce resistenza alle sollecitazioni, il copripilettone Barazza offre durabilità nel tempo ed estrema facilità di pulizia.



Troppo-pieno con scarico perimetrale

Tutti i lavelli e le vasche Barazza sono dotati di troppo-pieno, dispositivo di sicurezza per evitare la fuoriuscita dell'acqua. Alcuni presentano la versione con scarico perimetrale, esteticamente distintiva.



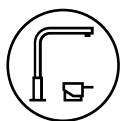
Raggio 0

Raggiatura squadrata ed elegante.



Rotazione canna 360°

I rubinetti Barazza sono dotati di rotazione canna di 360°.



Comando remoto

I rubinetti Barazza sono dotati di comando remoto con manopola separata per il controllo.



Rubinetto abbattibile


I rubinetti abbattibili Barazza possono essere posizionati e nascosti a livello del piano.

Installazioni

Metodo di installazione

FT

Filotop



Conferisce un perfetto allineamento al top.

IBP


Incasso bordo piatto



Il bordo si avverte solo al tatto e rende facile l'installazione.


ST

Sottotop




Le vasche quadre sono elegantemente inserite al di sotto del piano di lavoro.


Accessori correlati



1GQN



1GQN



1GQRN

Prodotti correlati



1LLB61



1LLB91