


Kochfeld Lab Evolution 90 Einbau und flächenbündig

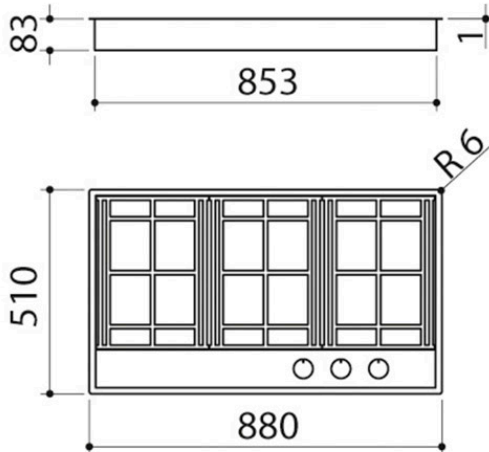
2 Gasbrenner + Doppelkranz Flat Eco-Design

1PLE2D




Beschreibung

- Edelstahl AISI 304
- Steuerungen: Drehknöpfe Flat mit Soft-Touch-Beschichtung
- Gasbrenner Flat Eco-Design
- Roste: Gusseisen
- Einbau: 86x49 cm
- Flächenbündig: siehe technische Daten
- Brennerleistung:
 - 1 Normalbrenner: 1,75 kW
 - 1 Starkbrenner: 3 kW
 - 1 Doppelkranz: 4 kW



Plus

Detaillierte Merkmale



Modul Breite 90

Kochfelder von Barazza weisen in der Breite verschiedene Abmessungen auf, die entwickelt wurden, um sich an die häufigsten Standard-Module für Küchenmöbel anzupassen.



Edelstahl AISI 304

AISI 304, der für die Herstellung der Produkte verwendet wird, ist ein hochwertiger Edelstahl, der Widerstandsfähigkeit, Langlebigkeit und eine einfache Reinigung garantiert.



Edelstahl

Die rechteckigen Spül- und Waschbecken von Barazza werden aus verstärktem AISI 304-Stahl hergestellt, der vollständig recyclebar, korrosionsbeständig, langlebig und sehr hygienisch ist.



Elemente mit Soft-Touch-Beschichtung

Die Soft-Touch-Beschichtung sieht elegant aus, hat eine angenehme Haptik und wird in verschiedenen Produktlinien für Drehknöpfe, Griffe und Bedienfelder verwendet.




Drehknöpfe Flat mit Soft-Touch-Beschichtung

Sie zeichnen sich durch eine minimalistische und essentielle Ästhetik aus, sind ergonomisch und fühlen sich warm an, wodurch eine präzise Regulierung der Brennerstärken oder Induktionskochzonen ermöglicht wird.



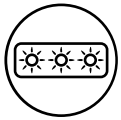
Roste aus Gusseisen

Sie werden aus Gusseisen hergestellt, ähneln denen, die in professionellen Küchen verwendet werden, und sind besonders robust, hitzebeständig, haltbar und in der Lage, Hitze besser zu übertragen und zu speichern.




Integrierte Brenner

Der flächenbündige Rost mit integrierten Brennern ist ideal für die Erschaffung einer durchgehenden Oberfläche mit erhöhter Funktionalität und großer ästhetischer Wirkung.




Panoramakochfelder

Die spezielle Anordnung der Brenner in Reihe ermöglicht die Platzoptimierung und unterstützt beim Verschieben der Garutensilien von einer Kochzone in die andere.



Brenner Flat Eco-Design

Das spezielle Design der Brenner Flat Eco-Design generiert eine vertikale Flamme, die eine höhere Effizienz, eine Reduzierung des Verbrauchs und ein besonders gleichmäßiges Garen ermöglicht.



Brenner Doppelkranz 4 kW

Effizienter und leistungsstarker Doppelkranz, der die gesteigerte Leistung von 4 kW der Flamme zugunsten eines noch schnelleren und gleichmäßigen Garens der Gerichte optimiert.

Installationen

Installationsmethode



Flächenbündig



Sorgt für eine perfekte Ausrichtung mit der Arbeitsfläche



Einbau mit flachem Rand




Der Rand ist nur durch Berührung spürbar und erleichtert die Installation.

Verwandte Produkte



1PLE3D



1PLE9ID



1PLE12ID