

Placa de cocción Thalás encastre de 37

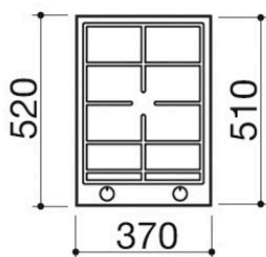
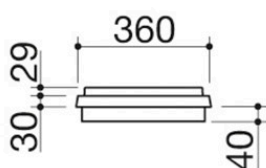
doble corona 4,7 kW

1PTI1

Descripción



- acero inoxidable AISI 316 de gran espesor
- parrilla: fundición
- quemador con doble mando
- equipamiento: encendido electrónico con batería, ganchos de fijación, junta
- preinstalación para alimentación con GLP
- lona de cobertura impermeable
- hueco de encastre: 34x49 cm
- Potencia de los quemadores:
 - 1 doble corona: 4,7 kW
 - (central 0,8 kW y corona 3,9 kW)



VER OTROS DISEÑOS DISPONIBLES :



1PTI2



1PTIID



1PTITK1



1PTIBQ

Plus

Características detalladas



Acero de gran espesor

El espesor de 10/10 garantiza al acero inoxidable AISI 304 una robustez que confiere al producto una considerable durabilidad, manteniendo inalteradas sus características..



Parrillas de fundición

Al ser de fundición, como las que se utilizan en las cocinas profesionales, son especialmente sólidas, resistentes al calor, duraderas y capaces de transmitir y mantener mejor el calor.




Mandos giratorios de acero inoxidable

Fabricados en acero inoxidable, robustos y agradables al tacto, los mandos giratorios de las placas de cocción Barazza permiten ajustar con facilidad y precisión la potencia de los fuegos o de las zonas de inducción.



Acero inoxidable AISI 316

Elementos fabricados en acero inoxidable AISI 316, un material completamente reciclable, duradero y altamente higiénico, extremadamente resistente a los agentes atmosféricos y a la salinidad.



Doble corona 4,7 kW

Quemador que garantiza altas prestaciones gracias a su elevada potencia. Para que la cocción sea más precisa, dos mandos giratorios regulan la llama interna de 0,8 kW y la externa de 3,9 kW. Idónea también para la cocción en wok.



Encendido con batería

Es posible encender la placa sin que esté necesariamente conectada a la red eléctrica.



Módulo de ancho 37

Las placas de cocción Barazza están disponibles en varias medidas de ancho, estudiadas para adaptarse a los módulos estándar más extendidos de los muebles de cocina.

Instalaciones

Método de instalación



Encastre con borde Thalass



Las placas de cocción Thalass empotradas pueden instalarse en cualquier tipo de encimera, ya sea de acero inoxidable u otros materiales.

Accesorios relacionados



1RWJ

Productos relacionados



1C306



1PTI2



1PTIID



1PTITK1



1PTI8TK