

Piano cottura Thalys incasso da 37

1 gas + doppia corona Chef

1PTI2

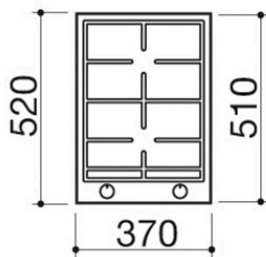
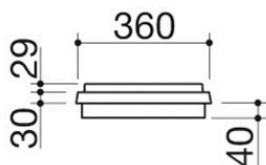


Descrizione

- acciaio inox AISI 316 di spessore elevato
- griglia: ghisa
- dotazioni: accensione elettronica con batteria, ganci di fissaggio, guarnizione
- predisposizione per alimentazione a GPL
- telo impermeabile di copertura
- incasso: 34x49 cm

Potenze bruciatori:

- 1 semirapido: 1,75 kW
- 1 doppia corona Chef: 3,5 kW



VEDI GLI ALTRI MODELLI DISPONIBILI:



1PTI1



1PTIID



1PTITK1



1PTIBQ

Plus

Dettaglio delle caratteristiche



Acciaio inox di spessore elevato

Barazza utilizza acciaio AISI 304 di spessore elevato, il quale è completamente riciclabile, resistente alla corrosione, durevole e altamente igienico.



Griglie in Ghisa

In fusione di ghisa, omologamente a quelle utilizzate nelle cucine professionali, sono particolarmente solide, resistenti al calore, durevoli e in grado di trasmettere e mantenere meglio il calore.




Manopole in acciaio inox

Realizzate in acciaio inox, robuste e piacevoli al tatto, le manopole dei piani cottura Barazza consentono una regolazione agevole e precisa della potenza dei fuochi o delle zone a induzione.



Acciaio inox AISI 316

Elementi realizzati in acciaio inox AISI 316, un materiale completamente riciclabile, durevole e altamente igienico, estremamente resistente agli agenti atmosferici e alla salsedine.



Bruciatore doppia corona 4,7 kW

Bruciatore che garantisce alte prestazioni grazie alla potenza elevata. Per una maggiore precisione nella cottura, due manopole regolano la fiamma interna da 0,8 kW e quella esterna da 3,9 kW. Adatto anche per la cottura wok.



Accensione con batteria

È possibile accendere il piano senza che questo sia necessariamente collegato alla rete elettrica



Modulo larghezza 37

I piani cottura Barazza presentano diverse dimensioni in larghezza, studiate per adattarsi a tutti i più diffusi moduli standard dei mobili dell'ambiente cucina.

Installazioni

Metodo di installazione



Incasso bordo Thalass



I piani cottura a incasso Thalass posso essere inseriti in ogni tipo piano di lavoro, sia in acciaio inox che in altre tipologie di materiali.

Prodotti correlati



1PTI1



1PTITK1



1PTIID



1PTI8TK



1PTIBQ