

ES

2025
2026

BARAZZA
taste of design

GUÍA DE LECTURA parte técnica

Fregadero Easy de encastre y enrasado de 86x51
1 cubeta + escurridor










5

Ventajas del producto

Tipos de instalación

1

Accesorios de productos

4

EBP FE Accesorios: 8 17 20 25 40 43 61 62 66 71

- acero inoxidable AISI 304 de gran espesor
- cubeta con radio de curvatura "15"
- medidas de la cubeta: 40x40x21,5 h
- equipamiento: desagüe de 3" 1/2, tapón de acero inoxidable, rebosadero con desagüe perimetral
- agujero para grifo: 1 agujero de serie, 2.º y 3.º agujero bajo pedido
- mueble bajo para integración de la cubeta: 60
- hueco de encastre: 84x49 cm a filo de encimera: ver web

2

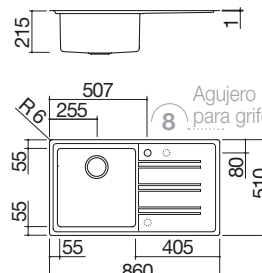
Especificaciones técnicas

6

Mueble bajo

7

Dibujo técnico



ACERO INOXIDABLE escurridor a dcha. cód. **1LES91PD**

ACERO INOXIDABLE escurridor a izq. cód. **1LES91PS**

3

Código de producto

1 Tipos de instalación

Los productos Barazza están disponibles con diversos tipos de bordes e instalación. Para la leyenda, consulte la solapa derecha.

2 Especificaciones técnicas

En el texto se indican todas las características técnicas específicas del producto. A pie de página se indica el equipamiento de serie común.

3 Código del producto

El código permite identificar inmediatamente el producto y es imprescindible para realizar el pedido.

4 Accesorios

Cada producto Barazza dispone de una serie de accesorios funcionales específicos, como la tapa de cubeta de acero inoxidable, las cestas de acero abrigantado, las tablas de cortar y el escurrepasta, estudiados para facilitar el trabajo en la cocina. Para más información, consulte el capítulo Accesorios a partir de la pág. 408.

5 Ventajas del producto

Los iconos indican las características principales y específicas de cada producto. Para la leyenda, consulte la solapa derecha.

6 Mueble bajo

Por mueble bajo se entiende el módulo estándar más pequeño en el que se puede instalar el producto.

7 Dibujo técnico

El dibujo técnico indica las medidas y las especificaciones técnicas del producto. Las medidas del hueco para la instalación encastrada se indican en el texto. Para la instalación a filo y bajo encimera, consulte las fichas técnicas disponibles en la web www.barazzasrl.it.

8 Agujero para grifo

Los fregaderos Barazza vienen ya preparados con un agujero para grifo de 3,5 cm, eliminando así la necesidad de taladrar la encimera de la cocina. Muchos de los modelos de acero pueden personalizarse al realizar el pedido con dos, tres o cinco agujeros, necesarios para añadir el control remoto o, como alternativa, el cómodo dispensador de jabón o detergente. En el dibujo técnico, los agujeros opcionales se indican con una línea discontinua.

La sobriedad del acero inoxidable.
Nuestra capacidad
de plasmarlo en piezas de diseño.
La predilección
por las cosas bien pensadas
y mejor hechas.
Nuestra inclinación
por la tradición artesanal
y la innovación tecnológica.
Esto es lo que nos impulsa
a crear soluciones de elevadas
prestaciones para la cocina.
A convertir nuestra pasión
en excelencia
capaz de apasionar.

UNA *FAMILIA* SU GRAN *EMPRESA.*

Corría el año **1968** cuando, en **Santa Lucia di Piave**, en pleno corazón del Inox Valley, provincia de Treviso, entre las atractivas localidades de Conegliano y Vittorio Veneto, **Pietro y Antonio Barazza** fundaron su empresa.





La historia de Barazza es el relato de una familia que se convierte en la crónica de una empresa. Guiados por la pasión por la belleza y por la experimentación, los hermanos Barazza han dado vida a una aventura empresarial que perdura generación tras generación. El espíritu apasionado de los inicios sigue vivo hoy gracias al deseo inalterable de vestir de belleza la tecnología.



UN VIAJE EN EL *TIEMPO*, UNA *HISTORIA* QUE MIRA AL FUTURO.

Con el tiempo, la gama de productos Barazza se expandió, y la empresa fue consolidando su presencia, primero en el **mercado italiano** y después en el **internacional**. La pasión por el **diseño, la belleza y el estilo** hacen de Barazza un referente en la fabricación de productos para la cocina y de electrodomésticos de acero inoxidable.





Hoy Barazza es **líder del sector** y continúa su evolución, manteniendo viva el alma emprendedora de sus comienzos: innovación tecnológica, calidad y diseño siguen siendo los pilares centrales de su filosofía, haciendo de cada producto un **símbolo de excelencia italiana**.

ACERO


DE LA MATERIA, LAS FORMAS DE LA EXCELENCIA.

Para Barazza, **desde hace casi 60 años**, el acero es materia prima y fuente de inspiración. De esta fusión de motivaciones siguen tomando forma obras del ingenio, productos hechos para durar y emocionar, cada día como el primer día.

SATINADO



TRAMA




MAT



VINTAGE



SOFT-V



Para sus creaciones, Barazza opta por el **acero inoxidable AISI 304** que posee propiedades excepcionales de higiene y resistencia a la corrosión. La colección Outdoor, en cambio, se produce con el **acero inoxidable AISI 316**, célebre por su extraordinaria belleza y resistencia a la intemperie.



MADE IN ITALY

IDEA, INSPIRACIÓN, CREACIÓN. DONDE EL DISEÑO *ES DE LA CASA.*

Nacida en Italia, en Santa Lucia di Piave, continuamente inspirada por la belleza de los paisajes y por el arte, Barazza encarna el auténtico espíritu del **Made in Italy**.





Cultura y tradición artística para **una firma de diseño única y distintiva**, con la que Barazza rubrica sus inéditas soluciones. El constante impulso hacia el cambio alimenta el deseo de crear productos que van más allá de las expectativas estéticas, funcionales, dimensionales y compositivas.

Metas que Barazza logra alcanzar gracias a un sistema de producción que pone en valor la **capacidad de las personas** para poner sus **singularidades al servicio del grupo**.

Profesionales conscientes de que los grandes resultados se alcanzan juntos, compartiendo cada fase del proyecto. Cobran vida así productos excelentes, en ocasiones “artesanales”, que satisfacen no solo estándares de calidad, sino también una búsqueda personal de la perfección.

LA CUARTA REVOLUCIÓN INDUSTRIAL.

Barazza ha implementado el sistema Industria 4.0, la cuarta revolución industrial, un sistema que integra tecnologías digitales avanzadas en la producción y en los procesos industriales. Un paradigma basado en la automatización, la interconexión y el análisis de los datos, que mejora la eficiencia, la productividad y la flexibilidad. La introducción de una interfaz entre el sistema de gestión y la maquinaria tiene la finalidad de simplificar la planificación y la programación.





Por otro lado, la adopción del **proceso Lean** permite aumentar la eficiencia, reducir los costes, mejorar la calidad e incrementar la satisfacción del cliente. Estas tecnologías y métodos, al permitir una optimización continua de los procesos y productos, otorgan a Barazza una gran ventaja competitiva.

LA BÚSQUEDA DE LA PERFECCIÓN. DE LA CALIDAD A LA *PROTECCIÓN* *DEL MEDIO AMBIENTE.*

Barazza ha obtenido la certificación **UNI EN ISO 9001**, garantía de control de calidad y optimización de los procesos de producción, asegurando la satisfacción de los clientes.

Barazza es conforme a la **UNI EN ISO 14001**, en un esfuerzo por mejorar su sistema medioambiental gestionando de manera ecológicamente sostenible el impacto de sus actividades, optimizando los recursos naturales y energéticos y supervisando la eliminación de los residuos para prevenir la contaminación.





BARAZZA: UNA GAMA COMPLETA DE SOLUCIONES PARA CUALQUIER NECESIDAD Y GUSTO.

Las **colecciones** abarcan una amplia selección de elementos a juego. La línea **Fusion** ofrece encimeras a medida y de encastre para una cocina personalizada. Con la gama **Hecho a medida**, el cliente tiene libertad total para crear su propio proyecto. La colección **Outdoor** está pensada para amueblar también los exteriores.

Funcionalidad y estilo en cualquier espacio.



1 / COLECCIONES



2 / FUSION



3 / HECHO A MEDIDA



4 / OUTDOOR

1 / COLECCIONES

Las colecciones de Barazza ofrecen elegantes sistemas de hornos y artículos a juego, placas de cocción, campanas, frigoríficos, lavavajillas, fregaderos, canales equipados, grifos y accesorios.



Cada producto se fabrica con una estética distintiva: detalles a juego, diferentes tipos de canto, exclusivos acabados del acero, mandos giratorios y accesorios específicos aportan valor y carácter, para que cada cocina sea única y personal.



AURA

Partiendo de su experiencia en el mundo de la cocina, Barazza ha creado Aura, la nueva línea del blanco: lavavajillas y frigoríficos de encastre destinados a dar un nuevo aire a la cocina.

Tecnología avanzada, funciones innovadoras, medidas renovadas, atención al detalle, excelencia en los materiales: una nueva forma de entender el bienestar en la cocina.





Aura

De frío, de agua. De estilo.








Máquina de café Icon Steel compacta de encastre - pág. 124 - **cód. 1CFEVS**
 Horno Icon Steel compacto de vapor combinado de encastre - pág. 123 - **cód. 1FEVSVC**
 Cajón calentaplatos Icon Steel de encastre - pág. 126 - **cód. 1CEEVS**
 Cajón de envasado al vacío Icon Steel de encastre - pág. 125 - **cód. 1CSEVS**
 Placa de cocción Lab Evolution de encastre y enrasada de 90 - pág. 187 - **cód. 1PLE9ID**
 Campana Lab Evolution downdraft de encastre y enrasada de 90 - pág. 205 - **cód. 1KLE9**
 Fregadero cuadrado Flexi R. "0" de encastre y enrasado de 80x46 - pág. 277 - **cód. 1QA841I**
 Canal h.7 de encastre y enrasado de 90 - pág. 316 - **cód. 1CI97**
 Grifo mezclador City- pág. 391 - **cód. 1RUBCY**
 Frigorífico combinado Aura Advance de encastre de 60 - pág. 221 - **cód. 1FCA6I**
 Lavavajillas totalmente integrable Aura Advance de encastre de 60 - pág. 227 - **cód. 1LVA6I**

COLECCIÓN ICON

Icon es la nueva forma de la funcionalidad Barazza. Una idea de diseño innovadora para una colección de hornos que alcanza cumbres aún inexploradas de sofisticación y elegancia. Glass, Steel, Exclusive: numerosos acabados para decidir cómo plasmar el concepto personal de estilo. La ergonomía integral de los elementos permite cubrir un amplio abanico de necesidades que van desde los hornos de 60 a los combinados de vapor y microondas, con la posibilidad de añadir la máquina de café y los cajones de envasado al vacío y calentaplatos. La colección de hornos Icon se expande además con nuevas medidas y funciones. Icon ofrece el nuevo horno Icon XL de 90x60 cm con una exclusiva capacidad de 120 litros que da cabida a las más altas ambiciones culinarias, el horno Icon X de 75, con microondas a juego, especialmente espacioso, de acuerdo con las tendencias del interiorismo, y el horno Icon One con programador digital que pone la temperatura a 270 °C.





Horno Icon Steel compacto de microondas combinado de encastre - pág. 122 - **cód. 1FEVSMC**
 Horno Icon Steel compacto de vapor combinado de encastre - pág. 123 - **cód. 1FEVSVC**
 Máquina de café Icon Steel compacta de encastre - pág. 124 - **cód. 1CFEVS**
 Cajón calentaplatos Icon Steel de encastre - pág. 126 - **cód. 1CEEVS**
 Horno Icon Steel de encastre de 60 - pág. 121 - **cód. 1FEVSP**





Horno Icon Exclusive compacto de vapor combinado de encastre - pág. 123 - **cód. 1FEVEVCN**

Máquina de café Icon Exclusive compacta de encastre - pág. 124 - **cód. 1CFEVEN**

Horno Icon Exclusive compacto de microondas combinado de encastre - pág. 122 - **cód. 1FEVEMCN**



COLECCIÓN VELVET ADVANCE

El diseño más sobrio, disponible en los acabados Exclusive, Steel y Glass, se hace vehículo de la tecnología más avanzada.

Velvet Advance es la colección de hornos Barazza que une a la pantalla táctil completa, de uso inmediato, el primer sistema purificador del aire del hogar integrado en un horno.





2x Horno Velvet Advance Glass de encastre de 60 - pág. 137 - cód. 1FVAPN

COLECCIÓN MIZU KASAI

El diseño más avanzado se erige en portavoz de nuevas exigencias estéticas y funcionales: los fregaderos de la colección Mizu Kasai han sido galardonados con el prestigioso Good Design Award concedido por The Chicago Athenaeum, que los ha incluido en su selecta lista de productos de diseño que más se han distinguido por su calidad e innovación. Las placas de cocción Kasai hacen juego a la perfección con los fregaderos, manteniendo su tamaño y marco perimetral de acero y propiciando una armoniosa composición de conjunto.



La colección Mizu Kasai nace de la colaboración con el arquitecto Franco Driusso del estudio DriussoAssociati | Architects, ganador de varios premios internacionales, como 22 Good Design Awards, y galardonado con la mención de honor en el Compasso d'Oro 2018.



2x Horno Velvet Advance Steel de encastre de 60 - pág. 137 - **cód. 1FVAPI**
Fregadero Mizu de 130x52 con revestimiento Total y tapa deslizable - pág. 249 - **cód. 1LMZ135**
Placa de cocción Kasai Space de 90 - pág. 191 - **cód. 1PKS90N**



COLECCIÓN LAB EVOLUTION

La modularidad y la flexibilidad se visten con un estilo puro y esencial que recorre la superficie, manteniéndose perfectamente alineado con la encimera. Con las placas de cocción Lab Evolution, disponibles también en la versión de inducción, la marcada personalidad de Lab se completa con evoluciones inéditas: una mayor profundidad y quemadores Flat Eco-Design.



2x Horno Icon Exclusive de encastre de 60 - pág. 121 - **cód. 1FEVEPN**
 Placa de cocción Lab Evolution de encastre y enrasada de 120 - pág. 163 - **cód. 1PLE3D**
 Fregadero cuadrado Flexi R. "0" de encastre y enrasado de 80x46 - pág. 277 - **cód. 1QA841**
 Grifo mezclador Soul - pág. 387 - **cód. 1RUBSORN**
 Kit de tapón pop-up Smart negro - pág. 413 - **cód. 1SPSN**
 2x Rejilla de apoyo de HPL negro - pág. 412 - **cód. 1GQN**

La evolución del diseño se traduce en una nueva proximidad a la encimera. Los fuegos, controlados mediante los elegantes mandos Flat, dibujan soles radiantes.





Placa de cocción Lab Evolution de encastre y enrasada de 90 - pág. 163 - **cód. 1PLE2D**
Regleta de enchufes Smart con toma Schuko - pág. 397 - **cód. 1PSS**
Regleta de enchufes Smart con puertos USB - pág. 397 - **cód. 1PSU**



COLECCIÓN LAB

Modularidad y flexibilidad aplicadas a un estilo puro y sobrio, caracterizado por las superficies enrasadas con la encimera. Lab es un punto de referencia en la categoría de los electrodomésticos de alta gama. El diseño minimalista se extiende a toda la colección, que abarca placas de cocción, fregaderos y grifos, y se expresa también en el programa Fusion y en el sistema de accesorios a juego.



2x Horno City One Steel de encastre de 60 - pág. 139 - **cód. 1FCOPI**
 Fregadero cuadrado R. "0" de 70x40 de encastre y enrasado - pág. 286 - **cód. 1Q7040I**
 Grifo mezclador Flexi - pág. 391 - **cód. 1RUBMFX**
 Placa de cocción Lab de encastre y enrasada de 90 - pág. 164 - **cód. 1PLB2T**
 Campana B_Draft downdraft de encastre y enrasado de 90 - pág. 206 - **cód. 1KBDD9**
 Regleta de enchufes basculante para encimera - pág. 403 - **cód. 1PPB**





Doble fregadero cuadrado R. "15" de 75x44 de encastre y enrasado - pág. 281 - **cód. 1X842I**

Grifo mezclador Flexi - pág. 391 - **cód. 1RUBMFX**

Placa de cocción Lab de encastre y enrasada de 90 - pág. 164 - **cód. 1PLB5**

Regleta de enchufes para encimera Up - pág. 403 - **cód. 1PPTU**



COLECCIÓN MOOD

El acero inoxidable macizo de 4 milímetros de espesor y la tecnología aplicada a un quemador de última generación convierten esta línea, formada por placas de cocción, campanas, fregaderos y grifos, en un ejemplo de diseño y elegancia. La posibilidad de elegir entre los acabados acero inoxidable satinado, Mate, cristal negro y cristal blanco permite adaptar su estilo a las preferencias personales.





Campana Mood de pared, módulo de 90 - pág. 212 - **cód. 1KMDP9**
 Fregadero Mood de encastre de 86x51 - pág. 244 - **cód. 1LMDR91D**
 Grifo mezclador Mood One - pág. 367 - **cód. 1RUBMD1**
 Placa de cocción Mood de encastre de 90 - pág. 166 - **cód. 1PMD95**

Cristal y acero, superficies brillantes y mate;
la materia puesta en contraste
para crear combinaciones estilísticas inéditas.





Fregadero Mood de encastre de 86x51 - pág. 244 - **cód. 1LMDR91**

Grifo mezclador Mood One - pág. 367 - **cód. 1RUBMD1**

Tabla de cortar-escurridor multiuso de HPL negro - pág. 411 - **cód. 1TGMD**

Placa de cocción Mood de encastre de 90 - pág. 170 - **cód. 1PMD95N**



Horno microondas de encastre - pág. 147 - **cód. 1MOIV**
2x Horno Unique One de encastre de 60 - pág. 143 - **cód. 1FUOM**
Fregadero Unique de encastre de 79x51 - pág. 258 - **cód. 1LUN81**
Canal h.20 de encastre y enrasado de 90 - pág. 328 - **cód. 1CI90**
Campana Unique de pared, módulo de 120 - pág. 214 - **cód. 1KUNP121**
Placa de cocción Unique de encastre de 100 - pág. 176 - **cód. 1PUN105**
Canal de apoyo de 180 - pág. 328 - **cód. 1CIA180**



COLECCIÓN UNIQUE

El acero con acabado Vintage se caracteriza por un tratamiento de apariencia espontánea, que es en realidad fruto de una atenta evaluación y oportunas correcciones. Distintos artesanos, diferentes manos: de nada sirve buscar la homogeneidad. Aquí el concepto clave es la belleza informal del gesto. Nace así Unique, una línea completa formada por hornos, placas de cocción, campanas y fregaderos donde cada pieza es única e irrepetible.



2x Horno Velvet Advance Glass de encastre de 60 - pág. 137 - **cód. 1FVAPN**

Placas de cocción B_Free de encastre de 36

- doble corona 5 kW - pág. 173 - **cód. 1PBF1**

1 fuego de gas + doble corona Chef - pág. 173 - **cód. 1PBF2**

- barbacoa - pág. 173 - **cód. 1PBFBQ**

- inducción - pág. 199 - **cód. 1PBF3ID**

- teppanyaki - pág. 173 - **cód. 1PBFTK1**

Fregadero B_Free Kit de encastre de 86x51 - pág. 265 - **cód. 1LBF9K**



COLECCIÓN B_FREE

B_Free es el programa modular de placas de cocción y fregaderos. Una línea estudiada para permitir que el usuario combine los tipos de cocción más diversos, disfrutando de una amplia selección de funciones. Todo ello mezclando a la perfección dos ingredientes imprescindibles: estética y funcionalidad.



COLECCIÓN SELECT PLUS

Un programa de altas prestaciones y caracterizado por un estilo especialmente sofisticado, creado para estar al servicio de una tecnología dirigida a optimizar la operatividad.



2x Horno Oficina Advance de encastre de 60 - pág. 145 - **cód. 1FOAP**
 Placa de cocción Select Plus de encastre de 90 - pág. 179 - **cód. 1PSP95**
 Fregadero Select de encastre de 116x50 - pág. 273 - **cód. 1IS12060/2D**
 Grifo mezclador Select Two - pág. 369 - **cód. 1RUBMS2**
 Canal h.20 de encastre y enrasado de 120 - pág. 328 - **cód. 1CI120**
 Tapa de cubeta perforada de acero inoxidable - pág. 410 - **cód. 1CI33**



Fregadero cuadrado Flexi R. "0" de encastre y enrasado de 80x46 - pág. 277 - **cód. 1QA841I**

Grifo mezclador Flexi - pág. 391 - **cód. 1RUBMFX**

Kit de tapón pop-up Smart - pág. 413 - **cód. 1SPSI**

Rejilla de apoyo de HPL negro - pág. 412 - **cód. 1GQN**

Dispensador Smart Steel - pág. 393 - **cód. 1DSS**

Placa de cocción Zero Advance de encastre y enrasada de 80 - pág. 189 - **cód. 1PZA8N**

COLECCIÓN ZERO ADVANCE

La nueva disposición de la campana incrementa la calidad de la aspiración y el espacio disponible en la placa de cocción. La renovada versión filtrante no requiere particulares medidas de instalación y permite desmontar fácilmente los filtros por arriba, para que el mantenimiento ordinario resulte cómodo. El mando de campana integrado en el Touch Control incluye un práctico arranque automático para atrapar inmediatamente los olores.



COLECCIÓN OFFICINA

Serie concebida para satisfacer las necesidades de quienes viven la cocina con su función principal de zona dedicada a la cocción. Oficina reproduce el estilo de las cocinas profesionales, con su misma robustez para garantizar elevadas prestaciones y una gran durabilidad.





Horno microondas de encastre - pág. 147 - **cód. 1MOI**
 Horno Oficina Advance de encastre de 60 - pág. 145 - **cód. 1FOAP**
 Placa de cocción Oficina de encastre y enrasada de 90 - pág. 181 - **cód. 1POF90**
 2x Canal h.20 de encastre y enrasado de 90 - pág. 328 - **cód. 1CI90**
 Fregadero Easy de encastre de 86x50 - pág. 252 - **cód. 1LES91R**
 Grifo mezclador Steel Ducha - pág. 373 - **cód. 1RUBMSTD**

MODULARIDAD DE 75

La conquista de nuevas dimensiones.



Barazza presenta una nueva modularidad de 75 cm acorde a las tendencias actuales del mobiliario: horno, microondas, placa de inducción y fregaderos prometen dar una nueva dimensión a la cocina.



Placa de cocción Mood de encastre de 75 - pág. 132 - **cód. 1MOXEN**
 Horno Icon X Exclusive de encastre de 75 - pág. 131 - **cód. 1FIXEPN**
 Placa de cocción City de encastre y enrasada de 75 - pág. 194 - **cód. 1PIDC75N**
 Fregadero B_Smart de encastre y enrasado de 39x50,5 - pág. 254 - **cód. 1LBS71**
 Grifo mezclador Evo Ducha Black - pág. 379 - **cód. 1RUBEVDK**
 Tapa de cubeta de acero inoxidable - pág. 410 - **cód. 1CIVQ**
 Tabla de cortar de HPL negro - pág. 411 - **cód. 1TOF26N**



CANALES EQUIPADOS

Hay un lugar para todo lo que necesitas, y lo tienes cerca de ti. Los canales equipados, de acero inoxidable satinado y negro, están estudiados para complementar la eficiencia y la comodidad de la encimera, asignando un lugar a cada cosa y optimizando la ergonomía cerca de la zona de lavado y cocción.



- Placa de cocción Lab Evolution de encastre y enrasada de 90 - pág. 187 - **cód. 1PLE9ID**
- Canal h.7 de encastre y enrasado de 180 negro con preparación para campana - pág. 323 - **cód. 1CKI187**
- Báscula de acero inoxidable - pág. 324 - **cód. 1CBL**
- Cubeta ciega con fondo de acero inoxidable - pág. 326 - **cód. 1CVFP**
- Regleta de enchufes basculante de acero inoxidable - pág. 324 - **cód. 1CPP**
- Campana Lab Evolution downdraft para canal - pág. 323 - **cód. 1CKLE97**



Fregadero cuadrado Flexi R. "0" de encastre y enrasado de 80x46 - pág. 277 - **cód. 1QA8411**

Tabla de cortar deslizante de HPL negro - pág. 411 - **cód. 1TGSL**

Canal h.7 de encastre y enrasado de 180 - pág. 318 - **cód. 1CI187**

Cubeta ciega de acero inoxidable con escurreplatos con varillas de acero inoxidable y Fenix - pág. 325 - **cód. 1CSPF**

2x Soporte de acero inoxidable para grifo/dispensador/ducha - pág. 326 - **cód. 1CSR7**

Grifo Max Steel - pág. 327 - **cód. 1RUBMXS**

Dispensador Smart Steel - pág. 327 - **cód. 1DSS**

Cubeta ciega con fondo de acero inoxidable - pág. 326 - **cód. 1CVFP**

Cubeta ciega de acero inoxidable con portacuchillos de Fenix - pág. 324 - **cód. 1CVP**

Cubeta ciega con tapa de acero inoxidable - pág. 325 - **cód. 1CVCC**

Cubeta ciega con fondo de acero inoxidable - pág. 325 - **cód. 1CVF** pág. 325

2 / FUSION

Fusion es una encimera de encastre de acero a medida que alberga todas las funciones en un único espacio de puro diseño. Fusion combina elementos de cocción y lavado con medidas personalizadas, creando soluciones inéditas para cocinas exclusivas. Funcionalidad, comodidad y facilidad de limpieza.





MOOD FUSION

Mood Fusion es una única encimera de encastre que integra todas las funciones en un espacio de genuino diseño, enriquecido con detalles sumamente distintivos: acero de 4 mm de espesor, quemadores Flat Eco-Design y plano de apoyo rebajado. Un equilibrio perfecto entre estética y funcionalidad, con la posibilidad de personalizar incluso la elección de los acabados.



Ejemplos de Mood Fusion profundidad 51





Ejemplos de Mood Fusion profundidad 45





MOOD FUSION

características

1 Instalación encastrada



La encimera personalizada se puede instalar encastrada con canto de 4 mm.

2 Plano de apoyo rebajado



El plano de apoyo rebajado tiene una inclinación que surca el material y se impulsa contra el límite del vacío para abrir un nuevo camino al flujo del agua.

Tabla de cortar deslizante




La tabla de cortar deslizante de HPL negro permite aprovechar mejor el espacio de la encimera cambiando la posición de los ingredientes según el método de preparación de los alimentos.

Configurador Mood Fusion



El configurador Mood Fusion, disponible en la web www.barazzasrl.it, permite crear una encimera personalizada escogiendo entre los diversos tipos de placas de cocción y fregaderos disponibles.





LAB FUSION


Combinando los elementos de cocción y lavado con medidas y acabados personalizados, se obtienen soluciones inéditas y extremadamente exclusivas.



Ejemplos de Lab Fusion profundidad 51



Ejemplos de Lab Fusion profundidad 45,5





LAB FUSION

características

1 Instalación encastrada y enrasada

La encimera personalizada se puede instalar encastrada (con canto plano) o bien enrasada (logrando así un alineamiento perfecto con la superficie).

2 Tablas de cortar deslizantes

Las tablas de cortar deslizantes de acero o HPL negro, utilizables a lo largo de todo el borde escalonado, son herramientas útiles y cómodas tanto en la fase de preparación como durante la cocción de los platos, según las necesidades concretas.

3 Cubetas R. "15" y R. "12"



Cubetas disponibles con radio de curvatura "15" y "12", profundidad reducida y un elegante diseño que facilita enormemente las tareas de limpieza.



Configurador Lab Fusion



El configurador Lab Fusion, disponible en la web www.barazzasrl.it, permite crear una encimera personalizada escogiendo entre los diversos tipos de placas de cocción y fregaderos disponibles.

Parrillas enrasadas y fuegos integrados



Los fuegos integrados y las parrillas enrasadas de fundición convierten la encimera en una superficie sin solución de continuidad que, además de permitir el desplazamiento de los utensilios de cocción sin levantarlos, sirve también como plano de apoyo.



B_FREE FUSION


De la evolución del programa modular B_Free nace B_Free Fusion, un proyecto que permite personalizar al máximo la encimera, equipándola con los elementos que mejor se ajusten a cada necesidad para obtener una única encimera de acero encastrada en la que se pueden integrar todas las funciones. La personalización también incluye los acabados.

archiproducts
AWARDS
WINNER





Ejemplos de B_Free Fusión profundidad 51



Ejemplos de B_Free Fusión profundidad 42





B_FREE FUSION características

1 Cocción modular

La gama B_Free abarca desde la cocción tradicional con gas hasta las variantes más especializadas, como la barbacoa, el teppanyaki y la inducción, combinables entre sí según las necesidades de uso y el espacio disponible.

2 Cubetas R. "15" y R. "0"

El radio de curvatura "15", "0" con o sin rebaje, está disponible para diversos tipos de fregaderos, permitiendo una mayor personalización de la cocina.

Configurador B_Free Fusion



Con el configurador B_Free Fusion, disponible en la web www.barazzasrl.it, se puede crear y ver una encimera personalizada escogiendo entre los diversos tipos de placas de cocción y fregaderos disponibles.



CAMPANA FUSION

Una campana en el centro de todo. La potencia del motor, unida a su bajo nivel sonoro, permite mantener un ambiente en el que siempre da gusto estar. La campana Fusion para isla ofrece medidas personalizables: la repisa puede ser de hasta 240 cm.





3 / HECHO A MEDIDA

La gama Hecho a medida es la máxima expresión del potencial de Barazza. Gracias a sus conocimientos técnicos, Barazza transforma la materia en infinitas formas. Los elementos de cocción y lavado, con medidas y acabados personalizados, crean soluciones “artesanales” a la medida de las necesidades de los clientes. El saber hacer italiano, la sensibilidad a la belleza y la atención dedicada a la funcionalidad dan vida a soluciones que cumplen requisitos personales, funcionales, estéticos y cualitativos.






HECHO A MEDIDA. EN EL CORAZÓN DE LOS DESEOS. La continua evolución de la especie.

Barazza propone soluciones únicas para amueblar una cocina a medida, ofreciendo la más amplia selección y una total libertad de personalización. Los artículos Hecho a medida son fruto de las creaciones más innovadoras de Barazza y de la posibilidad de mejorarlos y modificarlos para satisfacer preferencias de gusto, medidas y estilo. El resultado son soluciones personalizadas creadas de acuerdo con las necesidades y los deseos de los clientes.




Combinando los elementos de cocción y lavado con medidas y acabados personalizados, se obtienen soluciones inéditas y extremadamente exclusivas. Una variedad de opciones especialmente amplia, que también se puede consultar fácilmente online en la web www.barazzasrl.it.



LAB EVOLUTION
La sustancia
es la nueva apariencia.



Sobriedad con sofisticación, sencillez ostensiblemente compleja. Lab Evolution sorprende con la amplitud de una oferta que ofrece nuevas prestaciones: una mayor profundidad y quemadores Flat Eco-Design.



Isla de acero inoxidable con acabado Mat. Medidas: 1800x1300 mm.
Borde: 250 mm. Placa de cocción Lab Evolution 4 fuegos en línea.
Fregadero con cubeta cuadrada Flexi a medida con rebaje.
2x Grifo mezclador Soul con control remoto y ducha extraíble.
Dispensador negro. Kit de tapón pop-up Smart negro.
2x Rejilla de apoyo deslizante de HPL negro.

LAB

La funcionalidad es una línea recta.

El alto nivel de personalización de los canales equipados y la comodidad de la campana integrada de acero inoxidable B_Draft ofrecen, incluso en espacios reducidos, la solución perfecta para optimizar los espacios en la cocina desde un punto de vista funcional y estético. El efecto final es una máxima limpieza de las formas y una sobria elegancia de los volúmenes.





Isla de acero inoxidable con acabado satinado. Medidas: 2800x790 mm. Borde: 4 mm. Lab Fusion integrada con cocción de 4 fuegos en línea y 2x fregadero cuadrado R. "0" a medida. Grifo mezclador Flexi. Campana B_Draft. Canal equipado a medida de 1400 mm. Parrilla deslizante a medida.

MOOD

Una nueva idea en la cocina.

El acero inoxidable macizo de 4 milímetros de espesor hace de cada Mood un ejemplo de diseño y sofisticación. Cada uno de los elementos, desde el fregadero hasta la placa de cocción, contribuye a volver único el conjunto.






Isla de acero inoxidable con acabado satinado. Medidas: 2800x800 mm. Placa de cocción Mood 4 fuegos en línea. Cubeta cuadrada a medida con rebaje. Grifo mezclador Soul con control remoto y ducha extraíble. Canal equipado a medida.

ANTEPECHOS, ESTANTES, PUERTAS, FRENTES Artífices de nuevos horizontes.

La amplia selección de acabados en los que está disponible el acero inoxidable y la posibilidad de producir también estantes y frentes revestidos para puertas y cajones permiten personalizar al máximo el espacio de la cocina.





Encimera de acero inoxidable con acabado Mat. Medidas: 2700x700 mm. Borde: 200 mm. Antepecho y estantes de acero macizo de 4 mm de espesor. Placa de cocción Mood 4 fuegos en línea de vitrocerámica negra. Cubeta cuadrada Soul de B_Granite. Grifo mezclador Soul con control remoto y ducha extraíble.

La personalización de la cocina cobra mayor impulso gracias a la posibilidad de revestir también los frentes, las puertas y los cajones con los paneles de acero Barazza. La libertad de elegir el acabado, las medidas y el estilo convierte la cocina en una decisión cada vez más exclusiva y totalmente personal.





Isla de acero inoxidable con acabado satinado. Medidas: 2800x1000 mm.
Borde: 6 mm. Puertas personalizadas de acero inoxidable. Lab Fusion integrada con cocción de 4 fuegos en línea y fregadero cuadrado R. "0" a medida. Grifo mezclador Mood Top con mando a distancia. Campana B_Draft.

B_FREE

Un espacio de posibilidades.

B_Free es el programa modular que permite combinar todos los tipos de cocción y disfrutar de una amplia selección de funciones. Todo esto mezclando dos ingredientes omnipresentes del estilo Barazza: funcionalidad y estética. Un atractivo que resulta aún más exclusivo gracias al acabado Vintage, elaborado con un meticuloso tratamiento aplicado rigurosamente a mano por los artesanos de Barazza.





Encimera de encastre de acero inoxidable con acabado Vintage. Medidas: 2800x800 mm. Copete perimetral de 25 mm.
Puertas personalizadas de acero inoxidable con acabado Vintage. Cocci3n B_Free m3dulo barbacoa,
m3dulo de 1 quemador, m3dulo de 2 quemadores. Fregadero cuadrado R. "15". Grifo mezclador Steel
Ducha Vintage.

MOOD FLEXI

La belleza
nos hace libres.



Isla de acero inoxidable con acabado satinado. Medidas: 3400x800 mm. Borde: 40 mm.
Cocción Mood Flexi módulo de 4 quemadores + 2x módulos de 1 quemador.
Fregadero con cubeta cuadrada Flexi con rebaje. Grifo mezclador Soul con control remoto y ducha extraíble. Kit de tapón pop-up Smart negro.
Tabla de cortar deslizante de HPL negro.
Tapa de cubeta deslizante de acero inoxidable con escurrer platos de HPL negro.

Mood Flexi es pura funcionalidad hecha elección de estilo, un nuevo concepto para transmitir libertad a través de la visión personal del espacio. La placa de acero como lienzo en blanco sobre el que colocar los quemadores Mood Flexi. Tres configuraciones disponibles para dar vida a composiciones sumamente personalizadas con total libertad. El fuego junto al agua: nuevos espacios que se adaptan a los hábitos cotidianos gracias a la posibilidad de contar con una zona de lavado más profunda.

3 módulos (1 fuego de gas, 3 fuegos de gas en línea, 4 fuegos de gas).



1 fuego de gas
30x60 cm

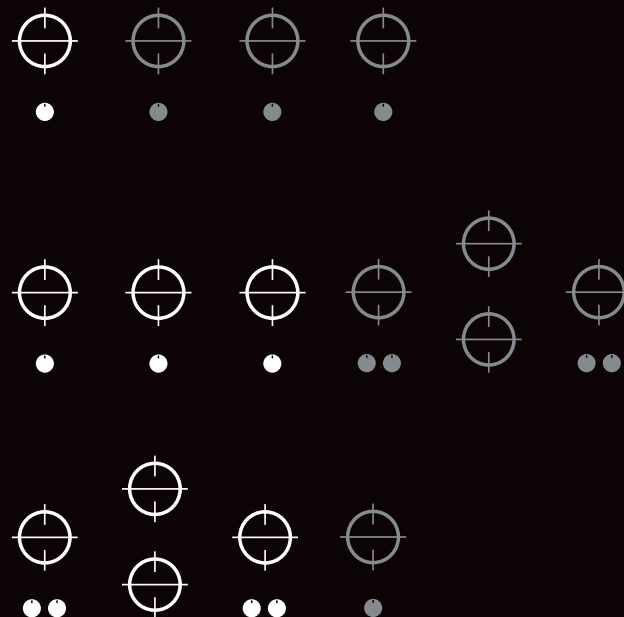


3 fuegos de gas
90x60 cm



4 fuegos de gas
90x65 cm

Algunas configuraciones posibles:



SABER TENTAR.

Una encimera Mood Flexi contiene todo lo necesario, y en ella la belleza de las formas sirve de herramienta para dirigir a la perfección los movimientos.

El conjunto se vuelve aún más especial gracias a Space, la placa de inducción eficiente y elegante que invita a expandir nuestros horizontes con su generoso tamaño de 90 cm.





Isla de acero inoxidable con acabado satinado. Medidas: 3600x800 mm.
Borde: 80 mm. Cocción Space de inducción y Mood Flexi 2x módulo de 1 quemador.

4 / OUTDOOR


El espíritu de la colección Outdoor de Barazza se caracteriza por un deseo de libertad. La belleza del diseño se convierte en una herramienta para dar vida a funciones nunca antes vistas. Nace así una colección concebida para acentuar ese sentimiento de autonomía que todos albergamos y que se plasma en infinitas posibilidades de gestionar el tiempo personal en nuevos espacios. Horizontes inéditos de sol, mar y naturaleza enmarcan los momentos más emocionantes, para disfrutarlos sin ninguna preocupación gracias a la resistencia del acero inoxidable AISI 316, un material especialmente hermoso a la vista y sumamente resistente a la intemperie.





Outdoor





Placa de cocción Thalys independiente con doble corona 4,7 kW de 40 - pág. 345 - **cód. 1PTF1**

Placa de cocción Thalys independiente barbacoa de 40 - pág. 346 - **cód. 1PTFBQ**

Placa de cocción Thalys independiente teppanyaki de 40 - pág. 346 - **cód. 1PTFTK**

Fregadero Lab 316 con rebaje de encastre, enrasado y bajo encimera de 86x51 - pág. 353 - **cód. 1LLB916**

Grifo mezclador Mood Top con control remoto - pág. 361 - **cód. 1RUBMDT**

2x Rejilla de apoyo para fondo de cubeta de HPL negro - pág. 412 - **cód. 1GQRN**



PRODUCTOS

El catálogo Barazza propone diversos tipos de electrodomésticos y fregaderos para cocina, combinables a juego, que expresan una estética refinada sin dejar de lado el desarrollo correcto y fácil de las tareas que se llevan a cabo en la cocina.





COLECCIONES

Barazza ofrece una gama completa y a juego de frigoríficos, lavavajillas, hornos, máquinas de café, cajones calentaplatos y de envasado al vacío, placas de cocción, campanas, fregaderos, canales equipados, grifos y accesorios, para satisfacer a los consumidores más exigentes y deseosos de expresar su creatividad en la cocina.



HORNOS Y ARTÍCULOS A JUEGO

pág. 100



PLACAS DE COCCIÓN

pág. 148



CAMPANAS

pág. 200



FRIGORÍFICOS Y LAVAVAJILLAS

pág. 216



FREGADEROS Y FREGADEROS CUADRADOS
ACERO INOXIDABLE

pág. 230



FREGADEROS Y FREGADEROS CUADRADOS
B_GRANITE

pág. 288



CANALES EQUIPADOS

pág. 302



OUTDOOR

pág. 338



GRIFOS Y ACCESORIOS

pág. 362



INFORMACIÓN TÉCNICA

pág. 418



HORNOS Y ARTÍCULOS A JUEGO

Barazza ofrece una amplia selección de hornos y artículos a juego disponibles en diversos acabados que facilitan su combinación con las placas de cocción y los fregaderos de cada colección. Los hornos Barazza satisfacen plenamente los requisitos estéticos, además de cubrir todas las necesidades de cocción. Desde el punto de vista técnico, se distinguen por diversos tipos de funciones: horno de vapor combinado, microondas y microondas combinado, multiprogram y multifunción, con la posibilidad de añadir los valiosos artículos a juego, como la máquina de café y los cajones calentaplatos y de envasado al vacío.

ICON
pág. 120



ICON XL
pág. 134



UNIQUE ONE
pág. 142



ICONE ONE
pág. 128



VELVET ADVANCE
pág. 136



OFFICINA ADVANCE
pág. 144



ICON X
pág. 130



CITY ONE Y CITY
pág. 138

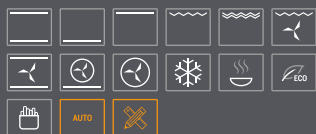


MICROONDAS
pág. 146



HORNOS Y ARTÍCULOS A JUEGO tipos

Horno de 60 con pantalla táctil



Microondas combinado compacto Touch Control + mandos giratorios



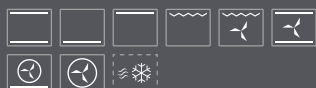
Horno de 60 Touch Control + mandos giratorios



Máquina de café compacta programador digital + mandos giratorios



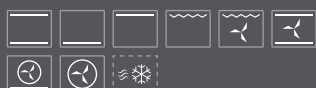
Horno de 60 multiprogram



Horno de 90 multiprogram



Horno de 60 multifunción



Microondas programador digital



Horno de 75 multiprogram



Cajón de envasado al vacío Touch Control



Vapor combinado compacto Touch Control + mandos giratorios



Cajón calentaplatos



HORNOS Y ARTÍCULOS A JUEGO

leyenda de iconos

Pantalla táctil



Pantalla táctil de alta definición que permite un ajuste preciso, sencillo e intuitivo de los diversos parámetros de cocción y configuración del horno.

Programas de cocción automáticos



Los programas de cocción automáticos permiten obtener resultados de cocción ideales con solo seleccionar la receta deseada e introducir el alimento en el horno frío.

Bisagras Soft-Close



Las bisagras Soft-Close son un dispositivo mecánico que interviene en la fase final de cierre de la puerta del horno, frenando y atenuando su impacto.

Elementos en acabado Soft-Touch



Elegante a la vista y agradable al tacto, el acabado Soft-Touch es el protagonista en diversas líneas de productos, revistiendo mandos giratorios, tiradores y frontales de control.

Termómetro sonda



El termómetro sonda, interactuando con el software del horno, permite hacer un seguimiento constante de la temperatura interna de aquellos alimentos que necesitan alcanzar un determinado valor objetivo.

Puerta fría



Las puertas de los hornos Barazza, extraíbles y desmontables, presentan un triple o cuádruple vidrio con cristales termorreflectantes, que evita el aumento de la temperatura en la superficie de las puertas.

Pantalla Touch Control



Pantalla Touch Control de alta definición que muestra de forma precisa, sencilla e intuitiva los diversos parámetros de cocción y configuración del horno.

Modalidad Veggy



Pensada para quien no consume carne ni pescado, permite excluir de la visualización de los programas automáticos todos aquellos a base de proteínas animales.

Interior de horno Easy Clean



Todos los hornos Barazza presentan un interior especial con acabado Easy Clean, un tratamiento superficial que facilita y acelera las tareas de limpieza de la cámara del horno.

Guías extraíbles



Los pares de guías extraíbles, fabricadas en acero inoxidable, permiten mover con mayor facilidad las parrillas y las bandejas recoge grasas, agilizando el trabajo al introducirlas y extraerlas del horno.

Plato giratorio



El plato giratorio, incluido de serie con los hornos microondas no combinados, garantiza una homogeneidad total en la cocción o descongelación de los alimentos.

Bloqueo de funciones de seguridad



Permite configurar, mediante una combinación de botones, un bloqueo de los mandos, impidiendo que se modifiquen involuntariamente los ajustes del horno.

Capacidad de la cámara



Las amplias cámaras de los hornos Barazza permiten optimizar los tiempos y ahorrar así energía eléctrica.

Zefiro



El primer sistema del mundo que convierte el horno de encastre en un auténtico purificador de aire, capaz de mejorar la calidad de vida en los espacios de la cocina.

Módulo de ancho fijo



Los hornos y artículos a juego están disponibles en tres medidas de ancho: 60, 75 y 90 cm, para adaptarse perfectamente a cualquier requisito de espacio y diseño.

Módulo de altura



Los hornos y artículos a juego están disponibles en varias alturas para distintas necesidades de instalación y configuración.

Asador



Cuando el asador está colocado dentro del horno y se selecciona una de las cocciones que llevan este símbolo, el asador empieza a girar automáticamente.

Dos pares de guías extraíbles

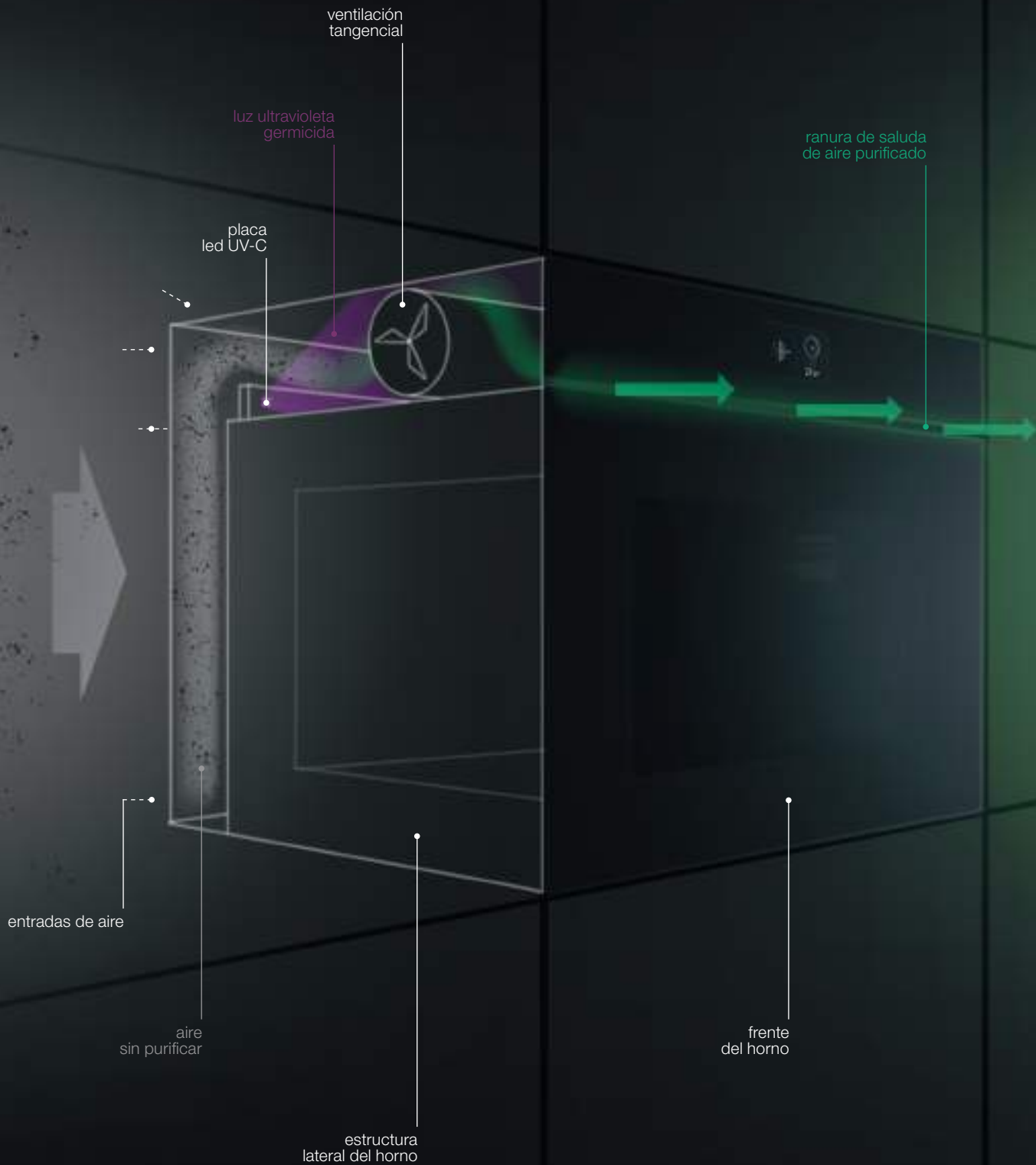


Los dos pares de guías extraíbles facilitan la introducción y extracción de las bandejas, para que todas las operaciones sean más fluidas y seguras.



SISTEMA DE PURIFICACIÓN ZEFIRO

esquema de funcionamiento



Zefiro

SISTEMA DE PURIFICACIÓN ZEFIRO

características generales

Zefiro es el primer sistema del mundo capaz de convertir el horno de encastre en un auténtico purificador de aire; un plus único y exclusivo que se suma al ya amplio abanico de funciones y equipamientos de la nueva gama de hornos Barazza.

FUNCIONAMIENTO DEL SISTEMA ZEFIRO

- 1) Utilizando la ventilación tangencial del aparato, se aspira el aire sin depurar a través de una serie de orificios específicamente colocados en la parte trasera del horno.
- 2) Una vez dentro, el aire es conducido hacia la parte superior y canalizado de manera que atravesase un doble haz de luz ultravioleta germicida, emitido por dos placas led UV-C; la luz ultravioleta germicida modifica el ADN o el ARN de los microorganismos irradiados, impidiendo que se reproduzcan o resulten perjudiciales para el ser humano.
- 3) Tras eliminarse las sustancias nocivas y los malos olores, se reintroduce el aire en el ambiente a través de la ranura situada en la parte delantera del horno, entre la puerta y el frontal de control.

El sistema se puede activar de manera sencilla e intuitiva en los diversos tipos de horno que lo incluyen, pero solo cuando el aparato no está ocupado en una fase de cocción. Puede funcionar durante intervalos de tiempo de entre 2 y 8 horas, con incrementos de una hora, según el tamaño del ambiente que se desea purificar.



VENTAJAS DEL SISTEMA ZEFIRO

El sistema Zefiro convierte el horno en un auténtico purificador de aire, capaz de mejorar la calidad de vida en los espacios del hogar, desempeñando una completa serie de funciones:

- Depura el aire de virus y bacterias, sanitizando el ambiente y haciéndolo más seguro.
- Ayuda a eliminar los malos olores de la cocina, pudiendo además funcionar al mismo tiempo que la campana, de manera que el proceso se acorta.
- Al requerir solo el uso de la ventilación tangencial y gracias al apagado automático de la luz interna del horno cuando está activada la purificación, se reducen los consumos, así que se puede hacer un uso frecuente y prolongado del sistema.

PANORÁMICA DE LOS MODELOS PROVISTOS DE SISTEMA ZEFIRO



Icon Exclusive
cód. 1FEVEPN



Icon Steel
cód. 1FEVSP



Icon Glass
cód. 1FEVGP




Velvet Advance Exclusive
cód. 1FVAPEN



Velvet Advance Steel
cód. 1FVAPI



Velvet Advance Glass
cód. 1FVAPN



El sistema **Zefiro** está integrado de serie en todos los hornos de 60 de las líneas Icon y Velvet Advance.

HORNOS DE 60

leyenda de funciones y características generales

Resistencia superior + inferior



Adecuada para cualquier tipo de plato, resulta especialmente eficaz para la cocción de tartas leudadas, pizzas, asados y púdines.

Resistencia superior



Ideal para dorar la superficie de los alimentos, sobre todo lasañas y púdines de pasta o verdura.

Maxi Grill



Utilizando al mismo tiempo la resistencia superior y el grill, permite concentrar un intenso calor en la superficie de los alimentos, haciendo que queden crujientes en menos tiempo.

Resistencia superior e inferior + ventilación



Ideal para obtener cocciones rápidas y uniformes, está especialmente indicada para la preparación de galletas y productos de pastelería.

Resistencia circular + ventilación



Permite cocinar al mismo tiempo alimentos similares entre sí colocados en varias parrillas o bandejas, hasta un máximo de tres niveles.

Mantenimiento del calor



Aplicando una temperatura constante de 80, 100 o 120 °C, mantiene los alimentos calientes mientras se espera para servirlos.

Eco



Permite cocinar diversos tipos de platos con un consumo eléctrico reducido.

Resistencia inferior



Adecuada para terminar la cocción de galletas y tartas dulces y saladas, o para calentar los platos antes de servirlos.

Grill tradicional



Resulta especialmente útil para la cocción de carnes de poco grosor o para tostar pan y tostas.

Grill + ventilación



Adecuada para la cocción de carnes muy gruesas o alimentos especialmente voluminosos, permite reducir rápidamente la humedad sobrante.

Resistencia circular e inferior + ventilación



Ideal para calentar el horno en poco minutos, es una función de cocción rápida y adecuada para la cocción de pan y pizzas.

Descongelación



Permite descongelar los alimentos de forma delicada, sin que se deterioren.

Fritura al aire



Permite preparar platos crujientes y dorados, reduciendo el uso de aceite para obtener resultados ligeros y sabrosos.

Descongelación rápida



Poniendo a 0 °C el termostato y seleccionando cualquier función con ventilación, el horno acorta el tiempo de descongelación de los alimentos.

Programas de cocción automática



Los hornos de 60 con pantalla táctil y Touch Control incluyen un conjunto de 16 programas automáticos, con la posibilidad de ajustar el peso y la indicación del nivel en el que colocar los alimentos.



Asado de cordero



Pizza en bandeja



Tarta dulce



Asado de ternera



Lasañas



Pan



Asado de cerdo



Tarta salada



CLEANING Cleaning



Pollo entero asado



Patatas asadas



Filete de pescado



Verduras a la parrilla



Pescado entero



Tomates gratinados



Pizza tradicional



Bizcocho de espuma

Con la función automática Cleaning, la limpieza del horno se hace aún más sencilla y rápida, ablandando los restos de cocción y permitiendo eliminarlos fácilmente sin utilizar detergentes agresivos.

Programas de cocción personalizables



Los hornos de 60 con pantalla táctil y Touch Control pueden memorizar hasta 30 recetas personalizadas, incluso multifase, desde el menú que aparece al terminar un ciclo de cocción manual.



HORNOS DE 75

leyenda de funciones y características generales

Resistencia superior + inferior



Adecuada para cualquier tipo de plato, resulta especialmente eficaz para la cocción de tartas leudadas, pizzas, asados y púdines.

Resistencia superior e inferior + ventilación



Ideal para obtener cocciones rápidas y uniformes, está especialmente indicada para la preparación de galletas y productos de pastelería.

Maxi Grill (+ asador)



Utilizando al mismo tiempo la resistencia superior y el grill, permite concentrar un intenso calor en la superficie de los alimentos, haciendo que queden crujientes en menos tiempo.

Resistencia circular e inferior + ventilación



Ideal para calentar el horno en poco minutos, es una función de cocción rápida y adecuada para la cocción de pan y pizzas.

Eco



Permite cocinar diversos tipos de platos con un consumo eléctrico reducido.

Resistencia inferior



Adecuada para terminar la cocción de galletas y tartas dulces y saladas, o para calentar los platos antes de servirlos.

Grill tradicional (+ asador)



Resulta especialmente útil para la cocción de carnes de poco grosor o para tostar pan y tostas.

Grill + ventilación (+ asador)



Adecuada para la cocción de carnes muy gruesas o alimentos especialmente voluminosos, permite reducir rápidamente la humedad sobrante.

Resistencia circular + ventilación



Permite cocinar al mismo tiempo alimentos similares entre sí colocados en varias parrillas o bandejas, hasta un máximo de tres niveles.



HORNOS DE 90

leyenda de funciones y características generales

Resistencia superior + inferior



Adecuada para cualquier tipo de plato, resulta especialmente eficaz para la cocción de tartas leudadas, pizzas, asados y púdines.

Resistencia inferior



Adecuada para terminar la cocción de galletas y tartas dulces y saladas, o para calentar los platos antes de servirlos.

Maxi Grill (+ asador)



Utilizando al mismo tiempo la resistencia superior y el grill, permite concentrar un intenso calor en la superficie de los alimentos, haciendo que queden crujientes en menos tiempo.

Resistencia circular + ventilación



Permite cocinar al mismo tiempo alimentos similares entre sí colocados en varias parrillas o bandejas, hasta un máximo de tres niveles.

Eco



Permite cocinar diversos tipos de platos con un consumo eléctrico reducido.

Descongelación rápida



Acorta el tiempo de descongelación de los alimentos.

Resistencia superior e inferior + ventilación



Ideal para obtener cocciones rápidas y uniformes, está especialmente indicada para la preparación de galletas y productos de pastelería.

Grill tradicional (+ asador)



Resulta especialmente útil para la cocción de carnes de poco grosor o para tostar pan y tostas.

Grill + ventilación (+ asador)



Adecuada para la cocción de carnes muy gruesas o alimentos especialmente voluminosos, permite reducir rápidamente la humedad sobrante.

Resistencia circular e inferior + ventilación



Ideal para calentar el horno en poco minutos, es una función de cocción rápida y adecuada para la cocción de pan y pizzas.

ASADOR

El horno de 90 incluye asador, una estructura de acero inoxidable que permite cocinar de forma sencilla y sabrosa aves, asados, lechones y otras recetas similares. Seleccionando las funciones Grill tradicional, Maxi Grill o Grill + ventilación y colocando el asador en las guías previstas, el espeto empezará a girar automáticamente, garantizando una cocción uniforme por todos los lados del alimento.

Esto, unido al mayor tamaño de la cámara de cocción, convierte el horno de 90 en la opción ideal para quien busca un sistema eficaz para la cocción de grandes cantidades de carne.




SISTEMA FEEL GOOD

características generales

Feel Good es un sistema innovador y saludable para la cocción y conservación de los alimentos, formado por cajón de envasado al vacío y horno de vapor combinado de la colección Icon. Con el cajón de envasado al vacío se pueden conservar los alimentos durante más tiempo en el frigorífico o en el congelador, para cocinarlos o regenerarlos después directamente en el horno de vapor.

SISTEMA FEEL Good

Cajón de envasado al vacío



Horno de vapor combinado



PREPARACIÓN Y CONSERVACIÓN



1. Preparación del alimento e introducción en la bolsa
2. Colocación de la bolsa en el cajón de envasado al vacío, aspiración del aire y sellado hermético
3. Si el alimento se congela y se conserva en el congelador, primero habrá que regenerarlo en el horno de vapor, tras lo cual será posible cocinarlo



PREPARACIÓN Y CONSUMO



1. Preparación del alimento e introducción en la bolsa
2. Colocación de la bolsa en el cajón de envasado al vacío, aspiración del aire y sellado hermético
3. Introducción en el horno de vapor y cocción del alimento (incluso varios alimentos al mismo tiempo, ya que las bolsas impiden que se mezclen los sabores)
4. Una vez terminada la cocción, el alimento está listo para sacarse de la bolsa y consumirse



VENTAJAS DE FEEL GOOD



LOS ALIMENTOS DURAN HASTA 5 VECES MÁS

Un alimento, crudo o cocinado, envasado correctamente al vacío y conservado en el frigorífico o congelador tiene una vida útil superior a la de un producto conservado con los sistemas tradicionales.



LOS SABORES, LA CONSISTENCIA Y LAS PROPIEDADES SE MANTIENEN INALTERADOS

La cocción con horno de vapor de un alimento previamente envasado al vacío permite preservar intactos su contenido vitamínico y sus propiedades organolépticas. La regeneración de un alimento mediante horno de vapor evita que se produzca una pérdida de calidad durante la descongelación.



REDUCE LOS TIEMPOS, REDUCE LOS COSTES, REDUCE LOS DESPERDICIOS

En el horno de vapor se pueden cocinar o regenerar al mismo tiempo alimentos distintos conservados al vacío, sin correr el riesgo de que se mezclen los sabores; con una sola operación del horno, es posible cocinar un menú completo, desde el aperitivo hasta el postre. Además, las sobras que queden se pueden volver a envasar al vacío y poner en conservación, reduciendo considerablemente los desperdicios.



MAYOR HIGIENE Y FACILIDAD DE LIMPIEZA

Gracias al cierre hermético de las bolsas de envasado al vacío, que impide la salida de líquidos durante la preparación del alimento, se garantizan una higiene perfecta y una considerable reducción del tiempo dedicado a las tareas de limpieza.

HORNOS DE VAPOR COMBINADOS COMPACTOS

leyenda de funciones y características generales

Resistencia superior + inferior



Adecuada para cualquier tipo de plato, resulta especialmente eficaz para la cocción de tartas leudadas, pizzas, asados y púdines.

Grill tradicional



Resulta especialmente útil para la cocción de carnes de poco grosor o para tostar pan y tostas.

Maxi Grill



Utilizando conjuntamente la resistencia superior y el grill, permite concentrar un intenso calor en la superficie de los alimentos, haciendo que queden crujientes en menos tiempo.

Grill + ventilación



Adecuada para la cocción de carnes muy gruesas o alimentos especialmente voluminosos, permite reducir rápidamente la humedad sobrante.

Resistencia circular + ventilación



Permite cocinar al mismo tiempo alimentos similares entre sí colocados en varias parrillas o bandejas, hasta un máximo de tres niveles.

Vapor



La función de vapor, ajustable grado a grado, permite cocinar los alimentos de manera sana, preservando sus propiedades organolépticas y nutritivas.

Vapor al vacío



Ideal para cocinar alimentos conservados al vacío (en bolsas especiales), sobre todo los que contienen proteínas de origen animal, que requieren una temperatura específica.

Combinado vapor + grill



La unión de grill y vapor permite obtener alimentos crujientes y dorados sin correr el riesgo de que se sequen o quemen.

Combinado vapor + resistencia circular + ventilación



Garantiza una cocción rápida y uniforme de alimentos similares entre sí y colocados en varios niveles, manteniendo la humedad correcta.

Cocción Eco



Permite cocinar diversos tipos de platos con un consumo eléctrico reducido.

Cocción slow



Ideal para recetas, sobre todo a base de carne, que requieren una cocción larga y a baja temperatura.

Resistencia inferior



Adecuada para terminar la cocción de galletas y tartas dulces y saladas, o para calentar los platos antes de servirlos.

Grill + resistencia inferior



El uso simultáneo del grill y la resistencia inferior permite cocinar o dorar los alimentos al mismo tiempo.

Resistencia superior e inferior + ventilación



Ideal para obtener cocciones rápidas y uniformes, está especialmente indicada para la preparación de galletas y productos de pastelería.

Resistencia circular e inferior + ventilación



Esta función, ideal para calentar el horno en unos minutos, es rápida y adecuada para la cocción de pan y pizzas.

Descongelación



Permite descongelar los alimentos de forma delicada, sin que se deterioren.

Vapor + aire caliente



La acción combinada de vapor y aire caliente es perfecta para regenerar los platos antes de servirlos.

Combinado vapor + resistencia superior e inferior



El añadido del vapor a la tradicional configuración estática del horno permite obtener platos más suculentos.

Combinado vapor + grill + ventilación



Especialmente indicada para la cocción de alimentos voluminosos, mantiene la humedad necesaria durante todo el proceso.



El depósito del agua está situado detrás del frontal de control, y se puede acceder a él aunque el horno esté en funcionamiento, para poder llenarlo rápida y fácilmente.

Programas de cocción automáticos

AUTO

Los hornos de vapor combinados compactos incluyen un conjunto de 30 programas automáticos, con la posibilidad de ajustar el peso y la indicación del nivel en el que colocar los alimentos.

Cocción al vapor




Aves



Carne



Pizzas y tartas



Pan



VENTAJAS Y BENEFICIOS DE LA COCCIÓN AL VAPOR

La cocción al vapor está universalmente reconocida como el método de cocción más saludable, que ofrece considerables beneficios y ventajas:

- preserva las propiedades organolépticas de los alimentos, manteniendo intactos el sabor, el aspecto y la consistencia, aunque se trate de productos especialmente delicados, como el salmón y las verduras;
- evita que se formen, durante la cocción, sustancias difíciles de digerir, tóxicas o cancerígenas;
- no requiere el añadido de aceites ni condimentos y, gracias a la bandeja recoge grasas perforada especial incluida de serie, evita que la grasa que se funde por efecto del calor permanezca en contacto con el alimento;
- garantiza la preservación de la mayor parte de las vitaminas termolábiles presentes en los alimentos, sobre todo en las verduras;
- es un método muy cómodo y bastante rápido, lo cual incrementa la calidad de cocción y el ahorro energético y económico.

VENTAJAS DEL VAPOR COMBINADO

Los hornos de vapor combinados compactos suman las ventajas del vapor a las funciones de cocción tradicionales de los hornos de convección. La unión de estas dos tecnologías ofrece resultados nunca vistos en cuanto a calidad y sabor del plato, por un lado, y conservación de las propiedades del alimento, por otro.



HORNOS MICROONDAS COMBINADOS COMPACTOS

leyenda de funciones y características generales

Resistencia superior + inferior



Adecuada para cualquier tipo de plato, resulta especialmente eficaz para la cocción de tartas leudadas, pizzas, asados y púdines.

Grill tradicional



Resulta especialmente útil para la cocción de carnes de poco grosor o para tostar pan y tostas.

Maxi Grill



Utilizando conjuntamente la resistencia superior y el grill, permite concentrar un intenso calor en la superficie de los alimentos, haciendo que queden crujientes en menos tiempo.

Grill + ventilación



Adecuada para la cocción de carnes muy gruesas o alimentos especialmente voluminosos, permite reducir rápidamente la humedad sobrante.

Resistencia circular + ventilación



Permite cocinar al mismo tiempo alimentos similares entre sí colocados en varias parrillas o bandejas, hasta un máximo de tres niveles.

Combinado microondas + resistencia superior e inferior



Adecuada para cualquier tipo de alimento, acorta el proceso tradicional de cocción con horno estático.

Combinado microondas + grill



El añadido de las microondas al grill tradicional hace que los platos queden aún más crujientes. Ideal para la preparación de lasañas, patatas, asados y púdines de diversos tipos.

Combinado microondas + resistencia circular + ventilación



Permite acelerar el proceso de preparación de alimentos similares entre sí y colocados en distintos niveles, garantizando una cocción rápida y uniforme.

Combinado microondas + grill + ventilación



Ideal para acelerar el proceso de cocción de carnes muy gruesas o alimentos especialmente voluminosos.

Cocción Eco



Permite cocinar diversos tipos de platos con un consumo eléctrico reducido.

Cocción slow



Ideal para recetas, sobre todo a base de carne, que requieren una cocción larga y a baja temperatura.

Resistencia inferior



Adecuada para terminar la cocción de galletas y tartas dulces y saladas, o para calentar los platos antes de servirlos.

Grill + resistencia inferior



El uso simultáneo del grill y la resistencia inferior permite cocinar o dorar los alimentos al mismo tiempo.

Resistencia superior e inferior + ventilación



Ideal para obtener cocciones rápidas y uniformes, está especialmente indicada para la preparación de galletas y productos de pastelería.

Resistencia circular e inferior + ventilación



Ideal para calentar el horno en poco minutos, es una función de cocción rápida y adecuada para la cocción de pan y pizzas.

Descongelación (por peso / por tiempo)



Permite descongelar los alimentos de forma delicada, sin que se deterioren.

Microondas



Cocción por microondas con niveles de potencia ajustables, desde 200 hasta 1000 W, que acelera considerablemente las operaciones de cocción y descongelación de los alimentos.



Programas de cocción automáticos

AUTO

Los hornos microondas combinados compactos incluyen un conjunto de 25 programas automáticos, con la posibilidad de ajustar el peso y la indicación del nivel en el que colocar los alimentos.

Descongelación



Carne



Aves



Pescado



Pan



Frutos del bosque

Aves



Pollo entero



Pato entero



Oca entera



Pavo entero



Muslos

Carne



Carne de cerdo



Carne de ternera



Carne de cordero



Chuletas



Merluza



Salmón

Pizzas y tartas



Pizza gruesa



Pizza fina



Bizcocho de espuma



Tarta dulce grande



Tarta dulce pequeña



Bizcochuelo

Pan



Pan blanco



Pan negro



Pan integral

VENTAJAS Y BENEFICIOS DE LA COCCIÓN POR MICROONDAS

La cocción con microondas, a diferencia de la tradicional en la que el calor generado por las resistencias actúa desde el exterior del alimento hacia adentro, permite que el calor se propague de dentro afuera, sin dispersarse al aire, a las paredes del horno o a los recipientes. Este método de cocción ofrece considerables beneficios y ventajas:

- la rapidez de cocción contribuye a preservar el sabor, el aspecto y el contenido mineral y vitamínico de los alimentos;
- garantiza tiempos de descongelación más cortos que los de un horno tradicional, reduciendo la posibilidad de proliferación bacteriana;
- ahorra energía, gracias a los menores tiempos de cocción, hasta un 75 % con respecto a la cocción convencional.

VENTAJAS DEL MICROONDAS COMBINADO

Los hornos microondas combinados compactos suman las ventajas de las microondas a las funciones de cocción tradicionales de los hornos de convección. La unión de estas dos tecnologías ofrece resultados nunca vistos en cuanto a calidad y sabor del plato, por un lado, y velocidad de cocción, por otro.



MÁQUINAS DE CAFÉ COMPACTAS

leyenda de funciones y características generales

Regulación de la intensidad del café



Se puede elegir entre 5 niveles de intensidad del café: sabor extrasuave, suave, normal, fuerte y extrafuerte.

Selección del tipo de taza



Se puede escoger entre tres niveles distintos de cantidad de café: corto, normal o largo.

Distribución de agua caliente



El suministro de agua caliente permite preparar diferentes tipos de bebidas, como tisanas e infusiones.

Programación automática



Se puede ajustar fácilmente el horario deseado de encendido y apagado automáticos del dispositivo, para despertarse con el café listo para servir.

Café molido



Como alternativa a los granos, se puede optar por el café ya molido.

Selección de doble taza



Se puede elegir entre servir una sola o dos tazas de café, del tamaño deseado, al mismo tiempo.

Distribución de vapor



El suministro de vapor permite preparar capuchinos y calentar diversos tipos de bebidas.



RECETAS

Capuchino a la italiana



Vierta leche fría en una jarra alta y utilice el chorro de vapor; añada al café espresso solo la espuma, inclinando y haciendo oscilar la jarra, o utilizando una cucharilla. Se sirve en una taza grande, espolvoreando la espuma con cacao al gusto.

Capuchino vienés



Se prepara un espresso largo (30-35 segundos de aspiración), se añade leche caliente y se cubre con nata montada; se sirve en una taza mediana, entre la del espresso y la del capuchino. Se decora con unas virutas de chocolate.

Espresso frío agitado



Espumoso y muy refrescante, es todo un placer en los días de más calor. Se prepara un espresso, se añade azúcar, se vierte inmediatamente en una coctelera con hielo en cubitos grandes y se agita durante unos segundos. Se sirve en vasos de mesa o copas de flauta.

Café irlandés



Se mezclan, en un vaso alto caliente, ocho partes de café caliente, una de whisky y azúcar de caña. Se vierte nata recién montada haciendo que se deslice sobre la cara inferior de una cuchara: de esta manera se forma una perfecta capa de nata fresca sobre el café caliente.

Café mexicano



Mezcle en una tacita una dosis de nata doble, media cucharadita de canela, una pizca de nuez moscada y azúcar, y monte la mezcla. Añada una cucharadita de sirope de chocolate en una taza mediana, otro poco de canela y el café, y mezcle bien.

Helado de capuchino



Refrescante y refinado. Caliente en una cacerola pequeña 2 tazas de espresso, $\frac{3}{4}$ de taza de nata de montar y $\frac{1}{2}$ taza de azúcar; lleve a ebullición la mezcla. Cuando la mezcla esté templada, métala en el frigorífico durante 4-5 horas. Se sirve en cuencos formando dos o tres bolas.

CAJONES DE ENVASADO AL VACÍO

leyenda de funciones y características generales

Envasado al vacío en bolsa



Envasado al vacío ajustable según tres niveles para adaptarse a las distintas consistencias de los alimentos, con una aspiración máxima superior al 99 % del aire (comparable a los equipos profesionales).

Envasado al vacío en recipiente



Gracias al uso de recipientes rígidos especiales, disponibles bajo pedido, se pueden envasar al vacío incluso los alimentos más delicados, evitando que se aplasten.

Función Chef



Lleva a cabo procesos como masajeado de la carne, infusiones en frío, extracción de aceites esenciales y marinado de los alimentos, invirtiendo solo 8-12 minutos en vez de las 48-72 horas tradicionales.

Sellado de bolsas



Sellado con tres niveles capaz de adaptarse a diferentes tipos de bolsa, aunque no sean de envasado al vacío.



BENEFICIOS DE LA CONSERVACIÓN AL VACÍO

La conservación al vacío de los alimentos, que se puede realizar con bolsas de dos tipos diferentes (el primero garantiza solo la conservación de los alimentos, mientras que el segundo también es idóneo para su cocción), ofrece una amplia serie de beneficios y ventajas:

- los productos conservados al vacío están protegidos frente a la acción de los agentes internos (sobre todo el aire) y externos, de manera que duran considerablemente más, manteniendo inalteradas sus propiedades nutritivas y organolépticas;
- se pueden introducir, en una misma bolsa, tanto alimentos como condimentos, propiciando la fusión de los sabores;
- las bolsas de envasado al vacío se cierran con un sellado hermético en caliente que impide la salida de líquidos durante la cocción. De esta manera, se pueden cocinar al mismo tiempo alimentos diferentes, sin que se mezclen los sabores, además de reducirse considerablemente el tiempo dedicado a las tareas de limpieza.

VENTAJAS DEL CAJÓN DE ENVASADO AL VACÍO

El cajón de envasado al vacío de Barazza ofrece tres niveles distintos de vacío, permitiendo elegir entre conservación en bolsa o en recipiente rígido (disponible por separado):

- mínimo: para envasar productos delicados y sensibles a la presión, como fresas, bayas o ensaladas, y sensibles a la pérdida de volumen, como mousses, nata montada o quesos frescos;
- medio: para conservar productos crudos o cocinados sensibles a la presión, como filetes de pescado, crustáceos enteros, tomates, salsas o sopas;
- máximo: para conservar productos crudos o cocinados no delicados, como patatas, zanahorias, carne, quesos curados o productos sumergidos en líquido, como las verduras en aceite. A la potencia máxima, el cajón aspira más del 99 % del aire, un porcentaje en línea con el que se obtiene utilizando equipos profesionales.

Además, puede limitarse a sellar las bolsas de plástico de productos delicados, ofreciendo la posibilidad de elegir entre tres niveles de sellado distintos:

- Nivel 1: bolsas finas, incluso si no son para envasado al vacío;
- Nivel 2: bolsas de envasado al vacío para conservación;
- Nivel 3: bolsas de envasado al vacío para cocción y conservación.

FUNCIÓN CHEF

El aparato incluye la exclusiva modalidad Chef que, aprovechando el vacío creado dentro de la campana, puede llevar a cabo una serie de funciones, como masajeado de la carne, infusiones en frío, extracción de aceites esenciales y marinado de los alimentos. La ventaja de trabajar en vacío es que, en ausencia de aire y presión, estos procesos se aceleran exponencialmente; el marinado de la carne al vacío, por ejemplo, reporta en unos diez minutos los mismos resultados de filtración de líquidos que se obtendrían en 48 horas de marinado tradicional.

CAJONES CALIENTAPLATOS características generales



VENTAJAS DEL CAJÓN CALIENTAPLATOS

Gracias a la posibilidad de ajustar la temperatura interna en un intervalo que va de los 30 a los 70 °C, el cajón calentaplatos desempeña una serie de funciones que lo convierten en la opción ideal para completar el conjunto de hornos y artículos a juego:

- precalentamiento de platos, vajilla y tazas de café;
- calentamiento de platos cocinados previamente;
- conservación en caliente de los alimentos, para asegurarse de que estén a la temperatura ideal en el momento de servirlos;
- descongelación de los alimentos, con una velocidad ajustable según la temperatura definida;
- leudado de masas, creando un ambiente seguro y a la temperatura adecuada para la transformación de las levaduras;
- cocción a baja temperatura de los alimentos.

El frente del cajón está estudiado para mantenerse frío, evitando que el usuario se quemara cuando el producto está en funcionamiento.

HORNOS MICROONDAS leyenda de funciones

Inicio rápido



Con esta función, el horno se activa a la máxima potencia durante 30 segundos. Cada vez que se pulsa el botón correspondiente, se añaden otros 30 segundos.

Grill tradicional



Resulta especialmente útil para la cocción de carnes de poco grosor o para tostar pan y tostas.

Descongelación por tiempo



Permite descongelar los alimentos de forma delicada, sin que se deterioren, utilizando como parámetro el tiempo.

Microondas



Cocción por microondas con niveles de potencia ajustables, desde 10 hasta 100, que acelera considerablemente las operaciones de cocción y descongelación de los alimentos.

Grill + microondas



El añadido de las microondas al grill tradicional hace que los platos queden aún más crujientes. Ideal para la preparación de lasañas, patatas, asados y púdines de diversos tipos.

Descongelación por peso



Permite descongelar los alimentos de forma delicada, sin que se deterioren, utilizando como parámetro el peso comprendido entre los 100 g y los 2000 g.

Programas de cocción automáticos



Los hornos microondas incluyen 8 programas de cocción automáticos, con la posibilidad de seleccionar uno de los pesos propuestos en la pantalla.



Pizza



Pasta



Bebidas



Carne



Patatas



Palomitas



Verdura




Pescado



MODALIDADES DE INSTALACIÓN




Microondas
Horno de 60



Microondas de 75
Horno de 75



Horno compacto
Horno compacto



Horno compacto
+ Cajón



Horno compacto
Horno compacto
+ cajón

Horno compacto
Horno de 60












Horno compacto
+ Cajón
Horno de 60



Horno de 60
Máquina de café + cajón

HORNOS Y ARTÍCULOS A JUEGO de encastre

	ICON	ICON X	ICON ONE	ICON XL
HORNO DE 90 Multiprogram				 Exclusive Steel Glass p.135
HORNO DE 75 Multiprogram		 Exclusive Steel Glass p.131		
HORNO DE 60 Multifunción				
HORNO DE 60 Multiprogram			 Exclusive Steel Glass p.129	
HORNO DE 60 Pantalla táctil				
HORNO DE 60 Touch Control + mandos giratorios	 Exclusive Steel Glass p.121			
MICROONDAS DE 75 Programador digital				
MICROONDAS DE 60 Programador digital				
HORNO MICROONDAS COMBINADO Touch Control + mandos giratorios	 Exclusive Steel Glass p.122			
HORNO DE VAPOR COMBINADO Touch Control + mandos giratorios	 Exclusive Steel Glass p.123			
MÁQUINA DE CAFÉ Programador + mandos giratorios	 Exclusive Steel Glass p.124			
CAJONES Envasado al vacío Calientaplatos	 Exclusive Steel Glass p.125  Exclusive Steel Glass p.126			

**VELVET
ADVANCE**

CITY ONE Y CITY

**UNIQUE
ONE**

**OFFICINA
ADVANCE**

MICROONDAS



Steel

p.141



Steel

p.140



Steel

Glass

p.139



Vintage

p.143



Steel

p.145



Steel

p.145



Exclusive Steel Glass

p.137



Exclusive Steel

p.132



Exclusive Steel Glass Vintage

p.147

ICON

Un icono de estilo y funcionalidad en la cocina. La serie Icon, con sus equipamientos eclécticos y su amplia selección de acabados Exclusive, Steel y Glass, reviste la tecnología de funcionalidad y belleza, atractivas al tacto. Los cómodos mandos centrales y el tirador frontal, con el característico revestimiento Soft-Touch, son el alma y el cerebro de Icon y el hilo conductor que se extiende a lo largo de toda la gama: desde el horno de 60 al horno microondas combinado, desde el horno de vapor combinado y desde la máquina de café a los cajones calentaplatos y de envasado al vacío. Las bisagras Soft-Close garantizan un cierre perfecto y silencioso de las puertas de hornos y artículos a juego, haciendo que su uso resulte aún más cómodo.



HORNO ICON de encastre de 60

Horno Icon de encastre de 60
Touch Control + mandos giratorios



Exclusive



Steel



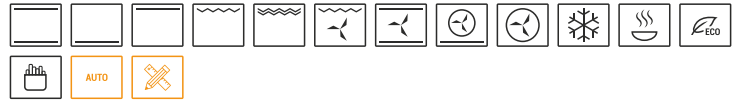
Glass

Zefiro

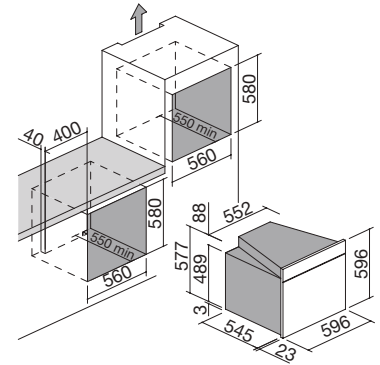


clase **A**

Accesorios: **28** **79** **80**



- sistema purificador Zefiro
- 13 funciones manuales
- 16 programas de cocción automática + Cleaning
- 30 programas de cocción personalizables
- modalidad Veggy
- temperatura máxima: 250 °C
- capacidad: 66 litros
- programador digital Touch Control multilingüe + mandos giratorios
- características: frontal de control, mandos giratorios y tirador en acabado Soft-Touch, interior del horno Easy Clean, puerta extraíble y desmontable con triple vidrio y cristales termorreflectantes, bisagras Soft-Close, ventilación tangencial de enfriamiento, grill basculante, 2 luces laterales, soportes laterales
- equipamiento: 1 bandeja recoge grasas honda de acero esmaltado Easy Clean, 1 bandeja recoge grasas de acero esmaltado Easy Clean, 1 parrilla de acero, 2 pares de guías extraíbles
- dispositivos de seguridad: desactivación de seguridad, función para la seguridad de los niños
- máxima potencia absorbida: 2,7 kW




ACERO INOXIDABLE NEGRO MATE cód. **1FEVEPN**


ACERO INOXIDABLE SATINADO cód. **1FEVSP**

CRISTAL NEGRO cód. **1FEVGP**


Accesorios:



28
cód. **1PPI**



79
cód. **1PPZ**



80
cód. **1CFFA**



HORNO MICROONDAS COMBINADO ICON de encastre de 60 h. 45

Horno Icon microondas combinado compacto de encastre Touch Control + mandos giratorios



Exclusive



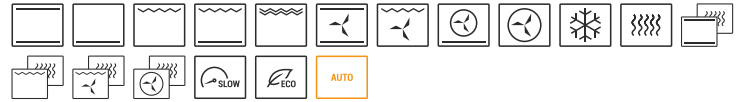
Steel



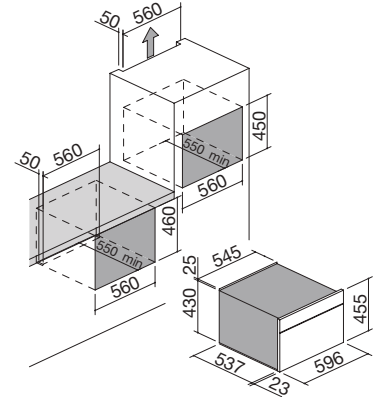
Glass



Accesorios: 28 79 80



- 17 funciones manuales
- 20 programas de cocción automática
- 5 programas de descongelación automática
- modalidad Veggy
- funciones microondas hasta 1000 W
- temperatura máxima: 250 °C
- capacidad: 40 litros
- programador digital Touch Control multilingüe + mandos giratorios
- características: frontal de control, mandos giratorios y tirador en acabado Soft-Touch, interior del horno Easy Clean, puerta extraíble y desmontable con triple vidrio y cristales termorreflectantes, bisagras Soft-Close, ventilación tangencial de enfriamiento, luz interna, soportes laterales
- equipamiento: 1 bandeja de Pyrex, 1 parrilla in acero
- dispositivos de seguridad: función para la seguridad de los niños
- máxima potencia absorbida: 3,5 kW



ACERO INOXIDABLE NEGRO MATE	cód. 1FEVEMCN
ACERO INOXIDABLE SATINADO	cód. 1FEVSMC
CRISTAL NEGRO	cód. 1FEVGMG

Accesorios:



HORNO DE VAPOR COMBINADO ICON de encastre de 60 h. 45

Horno Icon de vapor combinado compacto de encastre Touch Control + mandos giratorios



Exclusive



Steel




Glass

SISTEMA **FEEL**
Good

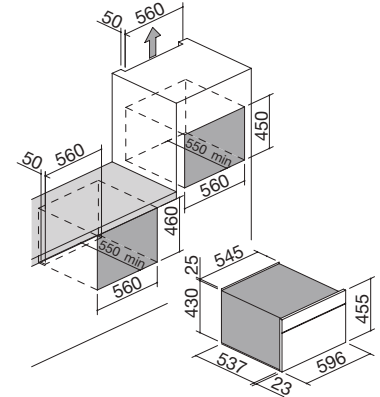


clase **A⁺**

Accesorios: **28 79 80**



- 18 funciones manuales
- 30 programas de cocción automática
- modalidad Veggy
- temperatura máxima: 250 °C
- en modalidad de vapor, ajuste progresivo de 35 a 100 °C
- capacidad: 40 litros
- programador digital Touch Control multilingüe + mandos giratorios
- características: frontal de control, mandos giratorios y tirador en acabado Soft-Touch, interior del horno Easy Clean, puerta extraíble y desmontable con cuádruple vidrio y cristales termorreflectantes, bisagras Soft-Close, ventilación tangencial de enfriamiento, luz interna, soportes laterales, depósito de agua de 0,8 l accesible incluso durante la cocción
- equipamiento: 1 bandeja recoge grasas honda de acero esmaltado Easy Clean, 1 bandeja recoge grasas honda perforada de acero, 1 parrilla de acero, termómetro sonda
- dispositivos de seguridad: función para la seguridad de los niños
- máxima potencia absorbida: 3 kW




ACERO INOXIDABLE NEGRO MATE cód. **1FEVEVCN**


ACERO INOXIDABLE SATINADO cód. **1FEVSVC**

CRISTAL NEGRO cód. **1FEVGVC**


Accesorios:



28
cód. **1PPI**



79
cód. **1PPZ**



80
cód. **1CFFA**



MÁQUINA DE CAFÉ ICON de encastre de 60 h. 45

Máquina de café Icon compacta de encastre
Programador digital + mandos giratorios



Exclusive



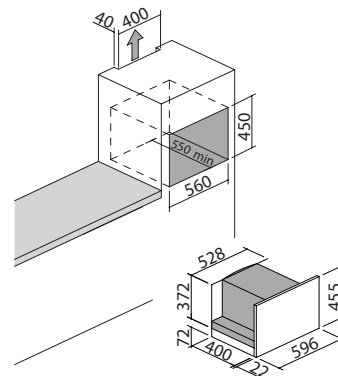
Steel



Glass



- 5 niveles de intensidad del café (sabor extrasuave, suave, normal, fuerte, extrafuerte y molido)
- 3 niveles de cantidad de café (corto, normal y largo)
- funciones: una o dos tazas, suministro de vapor para capuchino y agua caliente, programación de encendido y apagado, función de aclarado automático durante encendido/apagado, posibilidad de utilizar también café premolido
- indicaciones de la pantalla: falta de agua, falta de café, presencia de posos, aviso de descalcificación, aviso de grado de molienda y dosificación
- programador digital multilingüe + mandos giratorios
- características: frontal de control y mandos giratorios en acabado Soft-Touch, cajón recogegotas, iluminación led, guías telescópicas, recipiente de granos de 220 g, depósito de agua extraíble de 1,8 l
- presión: 15 bar
- máxima potencia absorbida: 1,35 kW



ACERO INOXIDABLE NEGRO MATE cód. 1CFEVEN

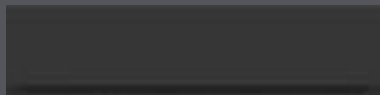
ACERO INOXIDABLE SATINADO cód. 1CFEVS

CRISTAL NEGRO cód. 1CFEVG



CAJÓN DE ENVASADO AL VACÍO ICON de encastre de 60 h. 15

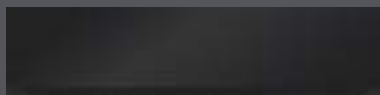
Cajón de envasado al vacío Icon de encastre Touch Control



Exclusive



Steel



Glass

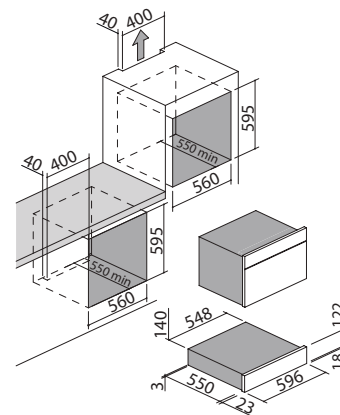
SISTEMA **FEEL**
Good



Accesorios: **57**



- funciones: envasado al vacío en bolsa con 3 niveles, sellado con 3 niveles, envasado al vacío en recipiente rígido con 3 niveles, función Chef para realizar marinado, curado, infusión en frío y extracción de aceites esenciales
- pantalla digital Touch Control
- motor: bomba de aceite
- características: tapa de vidrio templado, interior de la cubeta de acero inoxidable, apertura push-pull
- equipamiento: adaptador para recipientes, kit de 50 bolsas para conservación y 50 bolsas para cocción, guías telescópicas
- máxima potencia absorbida: 0,24 kW



ACERO INOXIDABLE NEGRO MATE cód. 1CSEVEN

ACERO INOXIDABLE SATINADO cód. 1CSEVS

CRISTAL NEGRO cód. 1CSEVG

Accesorios:



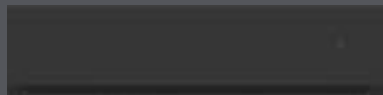
57

cód. 1KS3



CAJÓN CALIENTAPLATOS ICON de encastre de 60 h. 15

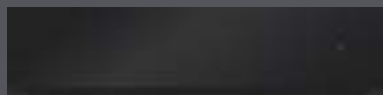
Cajón calentaplatos Icon de encastre



Exclusive



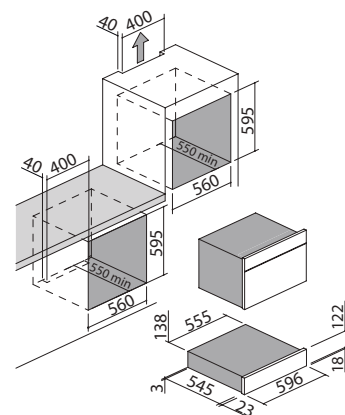
Steel



Glass



- precalentamiento de platos, vajillas, tacitas de café
- mantenimiento del calor de los alimentos
- descongelación
- leudado de masas
- temperatura regulable de 30 °C a 70 °C
- características: superficie de apoyo interna de cristal con tapete antideslizante, guías telescópicas, apertura push-pull, indicador de funcionamiento, frontal frío
- máxima potencia absorbida: 0,4 kW



ACERO INOXIDABLE NEGRO MATE

cód. 1CEEVEN

ACERO INOXIDABLE SATINADO

cód. 1CEEVS

CRISTAL NEGRO

cód. 1CEEVG





ICON ONE

El nuevo horno Icon One de 60 cm, con programador digital, que pone la temperatura a 270 °C, y el microondas con marco están disponibles en los acabados Exclusive, Steel y Glass. Una combinación que expande las posibilidades de la cocina, ofreciendo soluciones rápidas, versátiles e innovadoras respecto a los sistemas de cocción tradicionales.



HORNO ICON ONE de encastre de 60

Hornos Icon One de encastre de 60
Multiprogram



Exclusive



Steel



Glass

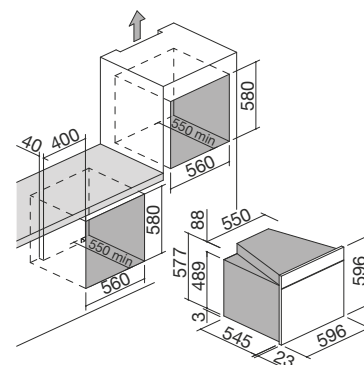


NEW clase A

Accesorios: 28 29 79 80



- 8 funciones manuales + descongelación rápida
- temperatura máxima: 270 °C
- capacidad: 66 litros
- programador electrónico digital para inicio/final de cocción y temporizador
- características: frontal de control, mandos giratorios y tirador en acabado Soft-Touch, interior del horno Easy Clean, puerta extraíble y desmontable con triple vidrio y cristales termorreflectantes, bisagras Soft-Close, ventilación tangencial de enfriamiento, grill basculante, 2 luces laterales, soportes laterales
- equipamiento: 1 bandeja recoge grasas honda de acero esmaltado Easy Clean, 1 bandeja recoge grasas de acero esmaltado Easy Clean, 1 parrilla de acero
- dispositivos de seguridad: desactivación de seguridad
- máxima potencia absorbida: 2,7 kW




ACERO INOXIDABLE NEGRO MATE cód. 1FIOEPN


ACERO INOXIDABLE SATINADO cód. 1FIOSP

CRISTAL NEGRO cód. 1FIOGP

Accesorios:



28
cód. 1PPI



79
cód. 1PPZ



29
cód. 1CG6



80
cód. 1CFFA





ICON X Y MICROONDAS

El nuevo horno Icon X de 75 cm, con microondas a juego, se distingue por su gran capacidad de 89 litros y por sus numerosas funciones, que reflejan las últimas tendencias del interiorismo. Incluye mandos giratorios y manilla con acabado Soft-Touch, además de las bisagras Soft-Close, ofreciendo una experiencia de uso agradable y segura. Disponible en los acabados Exclusive, Steel y Glass, este horno se adapta perfectamente a diversos estilos de mobiliario, de manera que es una elección versátil y elegante para cualquier cocina.

HORNO ICON X de encastre de 75 h. 60

Horno Icon X de encastre de 75
Multiprogram



Exclusive



Steel



Glass

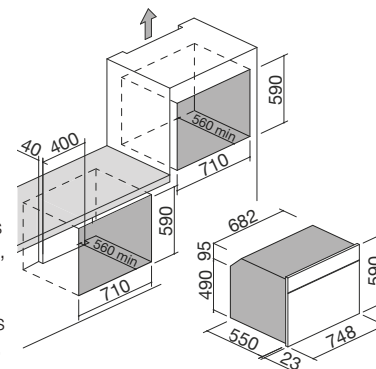


NEW clase A

Accesorios: 28 79 80



- 9 funciones manuales
- temperatura máxima: 250 °C
- capacidad: 89 litros
- programador electrónico digital para inicio/final de cocción y temporizador
- características: frontal de control, mandos giratorios y tirador en acabado Soft-Touch, interior del horno Easy Clean, puerta extraíble y desmontable con triple vidrio y cristales termorreflectantes, bisagras Soft-Close, ventilación tangencial de enfriamiento, 2 luces traseras, soportes laterales
- equipamiento: 1 bandeja recoge grasas honda de acero esmaltado Easy Clean, 1 parrilla de acero, 1 pares de guías extraíbles, asador
- dispositivos de seguridad: desactivación de seguridad
- máxima potencia absorbida: 3,5 kW




ACERO INOXIDABLE NEGRO MATE cód. 1FIXEPN


ACERO INOXIDABLE SATINADO cód. 1FIXSP

CRISTAL NEGRO cód. 1FIXGP


Accesorios:



28
cód. 1PPI



79
cód. 1PPZ



80
cód. 1CFFA



MICROONDAS de encastre de 75 h. 38

Microondas de encastre de 75



Exclusive



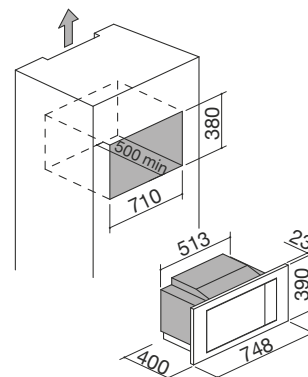
Steel



NEW



- 6 funciones de cocción
- programación automática para 8 tipos de alimento
- capacidad: 25 litros
- características: interior de acero inoxidable, interior de la puerta de cristal, puerta con 2 cristales y apertura lateral, luz interna
- equipamiento: plato giratorio extraíble, parrilla elevada desmontable para grill
- dispositivos de seguridad: bloqueo electrónico de funciones
- máxima potencia absorbida: 1,45 kW



ACERO INOX. NEGRO MATE/CRISTAL NEGRO cód. 1MOXEN

ACERO INOX. SATINADO/CRISTAL NEGRO cód. 1MOXI





ICON XL

Las posibilidades de la cocina ya no tienen límites. Icon ofrece el nuevo horno XL de 90x60 cm con una exclusiva capacidad de 120 litros que da cabida a las más altas ambiciones culinarias. Gran funcionalidad revestida con tres acabados distintos: Exclusive, Steel y Glass.



HORNO ICON XL de encastre de 90 h. 60

Horno Icon XL de encastre de 90
Multiprogram



Exclusive



Steel



Glass

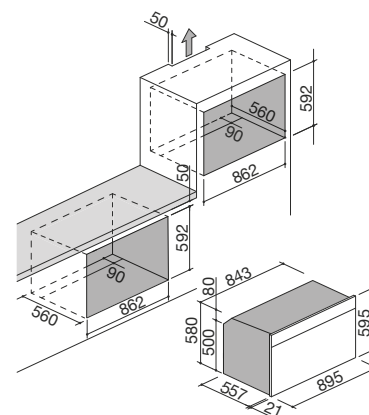


NEW clase A

Accesorios: 28 79 80



- 90x60 cm
- 8 funciones manuales
- temperatura máxima: 250 °C
- capacidad: 120 litros
- programador electrónico digital para inicio/final de cocción y temporizador
- características: frontal de control, mandos giratorios y tirador en acabado Soft-Touch, puerta extraíble con cristales triples termostáticos, interior del horno Easy Clean, cristal Dark Grey, bisagras Soft-Close, ventilación tangencial de enfriamiento, triple ventilador de convección, 2 luces traseras, soportes laterales
- equipamiento: 1 bandeja recoge grasas honda de acero esmaltado Easy Clean, 1 parrilla de acero, asador
- dispositivos de seguridad: desactivación de seguridad
- máxima potencia absorbida: 3,15 kW




ACERO INOXIDABLE NEGRO MATE cód. 1FICNE9EN


ACERO INOXIDABLE SATINADO cód. 1FICN9EI

CRISTAL NEGRO DARK GREY cód. 1FICN9E

Accesorios:



28
cód. 1PPI



79
cód. 1PPZ



80
cód. 1CFFA





VELVET ADVANCE

Velvet Advance, disponible en los acabados Exclusive, Steel y Glass, es un horno icónico, caracterizado por un encanto intrigante, fruto de su color completamente liso.

De hecho, negro es el cristal especial dark grey, con efecto tintado, que conforma la ventana del horno. La limpieza de las líneas, que contribuye a crear el encanto misterioso de Velvet Advance, se ve subrayada por su control Full-Touch, sin mandos que sobresalgan. El tirador Soft-Touch es también un elemento estético y funcional a la vez, y resalta la apertura del horno, provisto de bisagras Soft-Close, cómodas y silenciosas.



HORNO VELVET ADVANCE de encastre de 60

Hornos Velvet Advance de encastre de 60
Pantalla táctil



Exclusive **NEW**



Steel



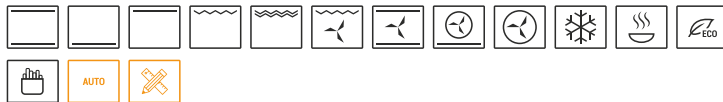
Glass

Zefiro

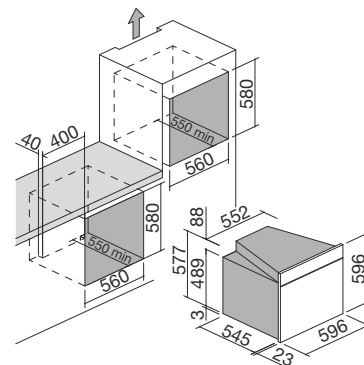


clase **A**

Accesorios: **28 79 80**



- sistema purificador Zefiro
- 13 funciones manuales
- 16 programas de cocción automática + Cleaning
- 30 programas de cocción personalizables
- modalidad Veggy
- temperatura máxima: 250 °C
- capacidad: 66 litros
- Pantalla táctil interactivo en varios idiomas
- características: tirador en acabado Soft-Touch, interior del horno Easy Clean, puerta extraíble y desmontable con triple vidrio y cristales termorreflectantes, cristal dark grey, bisagras Soft-Close, ventilación tangencial de enfriamiento, grill basculante, 2 luces laterales, soportes laterales
- equipamiento: 1 bandeja recoge grasas honda de acero esmaltado Easy Clean, 1 bandeja recoge grasas de acero esmaltado Easy Clean, 1 parrilla de acero, 2 pares de guías extraíbles
- dispositivos de seguridad: desactivación de seguridad, función para la seguridad de los niños
- máxima potencia absorbida: 2,7 kW




ACERO INOXIDABLE NEGRO MATE cód. **1FVAPEN**


ACERO INOXIDABLE SATINADO cód. **1FVAPI**

CRISTAL NEGRO DARK GREY cód. **1FVAPN**

Accesorios:



28
cód. **1PPI**



79
cód. **1PPZ**



80
cód. **1CFFA**



CITY ONE Y CITY

Una nueva línea de hornos Barazza de 60 multiprogram, en los acabados acero satinado o cristal negro y multifunción en acero satinado. La gama se completa con el horno de 90 en acero satinado multiprogram. Una línea transversal que se adapta a cualquier espacio, caracterizada por bisagras Soft-Close que garantizan un cierre "suave" y perfecto de las puertas de los hornos.



HORNO CITY ONE de encastre de 60

Horno City One de encastre de 60
Multiprogram



Steel



Glass

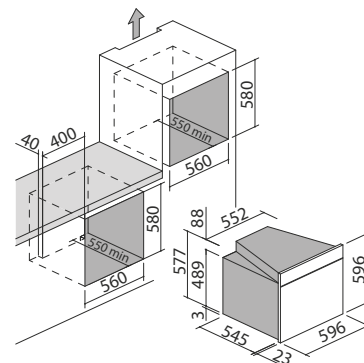


NEW clase A

Accesorios: 28 29 79 80




- 8 funciones manuales + descongelación rápida
- temperatura máxima: 270 °C
- capacidad: 66 litros
- programador electrónico digital para inicio/final de cocción y temporizador
- características: interior del horno Easy Clean, puerta extraíble y desmontable con triple vidrio y cristales termorreflectantes, bisagras Soft-Close, ventilación tangencial de enfriamiento, grill basculante, 2 luces laterales, soportes laterales
- equipamiento: 1 bandeja recoge grasas honda de acero esmaltado Easy Clean, 1 bandeja recoge grasas de acero esmaltado Easy Clean, 1 parrilla de acero
- máxima potencia absorbida: 2,7 kW




ACERO INOXIDABLE SATINADO / NEGRO **cód. 1FCOPI**

CRISTAL NEGRO **cód. 1FCOPN**

Accesorios:



28
cód. 1PPI



79
cód. 1PPZ



29
cód. 1CG6



80
cód. 1CFFA



HORNO CITY ONE de encastre de 60

Horno City One de encastre de 60
Multifunción



Steel

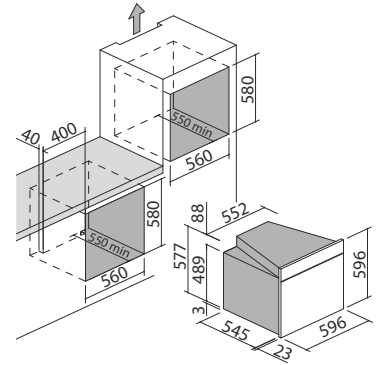


NEW clase A

Accesorios: 28 29 79 80




- 8 funciones manuales + descongelación rápida
- temperatura máxima: 270 °C
- capacidad: 66 litros
- cuentaminutos mecánico de 90 minutos con timbre y fin de cocción
- características: interior del horno Easy Clean, puerta extraíble y desmontable con triple vidrio y cristales termorreflectantes, bisagras Soft-Close, ventilación tangencial de enfriamiento, grill basculante, 2 luces laterales, soportes laterales
- equipamiento: 1 bandeja recoge grasas honda de acero esmaltado Easy Clean, 1 bandeja recoge grasas de acero esmaltado Easy Clean, 1 parrilla de acero
- máxima potencia absorbida: 2,7 kW




ACERO INOXIDABLE SATINADO / NEGRO cód. 1FCOMI

Accesorios:



28
cód. 1PPI



79
cód. 1PPZ



29
cód. 1CG6



80
cód. 1CFFA



HORNO CITY STEEL de encastre de 90 h. 48

Horno City Steel de encastre de 90
Multiprogram

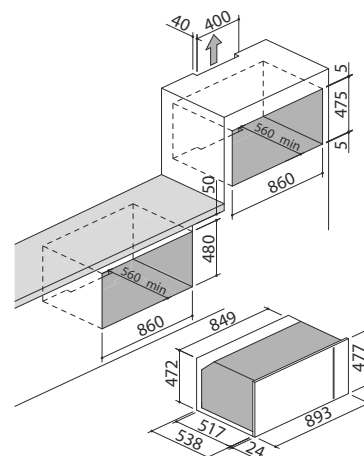


clase **A**

Accesorios: **28 33 79 80**




- 9 funciones manuales
- temperatura máxima: 250 °C
- capacidad: 89 litros
- programador electrónico digital para inicio/fin de cocción y temporizador
- características: interior del horno Easy Clean, puerta extraíble y desmontable con triple vidrio y cristales termorreflectantes, ventilación tangencial de enfriamiento, 2 luces traseras, soportes laterales
- equipamiento: asador, 1 bandeja recoge grasas honda de acero esmaltado Easy Clean, 2 parrillas de acero
- máxima potencia absorbida: 3,5 kW




ACERO INOXIDABLE SATINADO / NEGRO cód. 1FCYP9

Accesorios:



28

cód. 1PPI



79

cód. 1PPZ



33

cód. 1CG9



80

cód. 1CFFA



UNIQUE ONE

La excelencia tecnológica se une a la elegante pureza de un diseño de estilo industrial. El acabado Vintage permite que los hornos Unique One, de control manual, se integren a la perfección con las preferencias más modernas de mobiliario, garantizando la plena satisfacción de las necesidades del usuario: ahora por fin es posible saborear cada pasión en su punto.



HORNO UNIQUE ONE de encastre de 60

Horno Unique One de encastre de 60
Multifunción

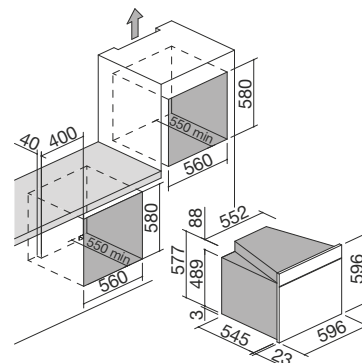


NEW clase A

Accesorios: 28 29 79 80




- 8 funciones manuales + descongelación rápida
- temperatura máxima: 250 °C
- capacidad: 66 litros
- cuentaminutos mecánico de 90 minutos con timbre y fin de cocción
- características: interior del horno Easy Clean, puerta extraíble y desmontable con triple vidrio y cristales termorreflectantes, ventilación tangencial de enfriamiento, grill basculante, 2 luces laterales, soportes laterales
- equipamiento: 1 bandeja recoge grasas honda de acero esmaltado Easy Clean, 1 bandeja recoge grasas de acero esmaltado Easy Clean, 1 parrilla de acero
- máxima potencia absorbida: 2,7 kW



ACERO INOXIDABLE VINTAGE


cód. 1FUOM

Accesorios:



28

cód. 1PPI



79

cód. 1PPZ



29

cód. 1CG6



80

cód. 1CFFA



OFFICINA ADVANCE

Los hornos Oficina Advance están inspirados en la pureza y el rigor formal de las cocinas profesionales, de las que toman el estilo sobrio y la solidez estructural. Concebidos y fabricados para quienes disfrutan de la cocina como una zona dedicada expresamente a la cocción.



HORNOS OFFICINA ADVANCE de encastre de 60

Horno Oficina Advance de encastre de 60
Multiprogram



Horno Oficina Advance de encastre de 60
Multifunción

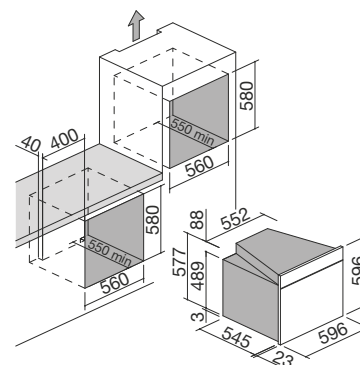


clase **A**

Accesorios: **80**



- 8 funciones manuales
+ descongelación rápida
- temperatura máxima: 250 °C
- capacidad: 66 litros
- programador electrónico digital para inicio/final de cocción y temporizador
- características: interior del horno moldeado Easy Clean, puerta extraíble y desmontable con triple vidrio y cristales termorreflectantes, ventilación tangencial de enfriamiento, 1 luz trasera
- equipamiento: 1 bandeja recoge grasas honda de acero esmaltado Easy Clean, 1 bandeja recoge grasas de acero esmaltado Easy Clean, 1 parrilla de acero
- máxima potencia absorbida: 2,7 kW



ACERO INOXIDABLE SATINADO

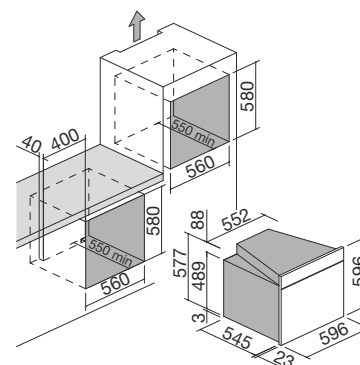
cód. 1FOAP

clase **A**

Accesorios: **80**



- 8 funciones manuales
+ descongelación rápida
- temperatura máxima: 250 °C
- capacidad: 66 litros
- cuentaminutos mecánico de 90 minutos con timbre y fin de cocción
- características: interior del horno moldeado Easy Clean, puerta extraíble y desmontable con triple vidrio y cristales termorreflectantes, ventilación tangencial de enfriamiento, 1 luz trasera
- equipamiento: 1 bandeja recoge grasas honda de acero esmaltado Easy Clean, 1 bandeja recoge grasas de acero esmaltado Easy Clean, 1 parrilla de acero
- máxima potencia absorbida: 2,7 kW



ACERO INOXIDABLE SATINADO

cód. 1FOAM

Accesorios:



80

cód. 1CFFA





MICROONDAS

Los microondas completan la gama de hornos Barazza, uniendo facilidad de uso y prestaciones inmediatas a un diseño de rigurosa pureza estética. El horno microondas, sumamente funcional y versátil, permite preparar y cocinar los alimentos de manera más rápida y fácil, prestándose a diversas opciones de instalación.

MICROONDAS de encastre de 60 h. 38

Horno microondas de encastre



Exclusive



Steel



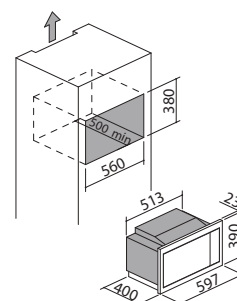
Vintage



Glass **NEW**



- 6 funciones de cocción
- programación automática para 8 tipos de alimento
- capacidad: 25 litros
- características: interior de acero inoxidable, interior de la puerta de cristal, puerta con 2 cristales y apertura lateral, luz interna
- equipamiento: plato giratorio extraíble, parrilla elevada desmontable para grill
- dispositivos de seguridad: bloqueo electrónico de funciones
- máxima potencia absorbida: 1,45 kW



**ACERO INOXIDABLE NEGRO MATE /
CRISTAL NEGRO**

cód. **1MOEN**

**ACERO INOXIDABLE SATINADO / CRISTAL
NEGRO**

cód. **1MOI**

**ACERO INOXIDABLE VINTAGE / CRISTAL
NEGRO**

cód. **1MOIV**

CRISTAL NEGRO

cód. **1MOGN**





PLACAS DE COCCIÓN

Barazza produce numerosos tipos de placas de cocción, que se diferencian entre sí por sus cualidades estéticas y funcionales. Se dividen en placas de cocción de gas, barbacoa, teppanyaki e inducción, y pueden combinarse a juego con los hornos, campanas, fregaderos y grifos de cualquier colección. Su versatilidad se refleja también en la posibilidad de elegir múltiples tipos de instalación y medidas: las placas de cocción Barazza se distinguen por su capacidad de integrarse perfectamente en cualquier cocina.

GAS - TEPPANYAKI - BARBACOA

LAB EVOLUTION
pág. 162



UNIQUE
pág. 176



LAB
pág. 164



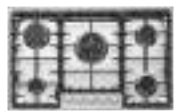
SELECT PLUS
pág. 178



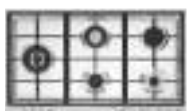
MOOD
pág. 166



OFFICINA
pág. 180



B_FREE
pág. 172



INDUCCIÓN

ICON
pág. 184



KASAI SPACE
pág. 191



LAB EVOLUTION
pág. 186




CITY
pág. 192



ZERO ADVANCE
pág. 188



GREEN PLUS
pág. 196



SPACE
pág. 190



B_FREE
pág. 198



OPCIONES DE INSTALACIÓN características y equipamiento

A filo de encimera (FE)



Para placas de cocción de gas Lab Evolution, Lab, Oficina y placas de inducción Icon, Lab Evolution, Zero Advance, Space, City y Green Plus.
Ofrece un alineamiento perfecto con la encimera.



Encastre con borde rebajado (EBR)



Para placas de cocción Unique y Select Plus. El borde termina en un pliegue oblicuo.



Encastre con borde plano (EBP)



Para placas de cocción de gas Lab Evolution, Lab y Oficina y placas de inducción Lab Evolution.
El borde se percibe solo al tocarlo y facilita la instalación.



Encastre de vidrio con borde plano (EVP)



Para placas de cocción de gas Mood de vitrocerámica y placas de inducción Icon, Zero Advance, Space, City y Green Plus.
Las líneas rectas del vidrio se ven acentuadas por la instalación encastrada que deja ver su grosor.



Encastre con borde cuadrado (EBC)



Placas de cocción de gas y de inducción B_Free. El borde, plegado, descansa sobre la encimera.



Encastre con borde 4 mm (EB4)



El acero inoxidable macizo de 4 mm de espesor hace de las placas de cocción Mood de acero inoxidable un ejemplo de diseño y elegancia.



Encastre Mizu Kasai (EMK)



Para placas de cocción Kasai Space.
Marco perimetral de acero inoxidable.



PLACAS DE COCCIÓN DE GAS Y ELÉCTRICAS

leyenda de iconos

Módulo de ancho fijo



Las placas de cocción Barazza están disponibles en varias medidas de ancho, estudiadas para adaptarse a los módulos estándar más extendidos de los muebles de cocina.

Mandos giratorios de acero inoxidable



Fabricados en acero inoxidable, robustos y agradables al tacto, los mandos giratorios de las placas de cocción Barazza permiten ajustar con facilidad y precisión la potencia de los fuegos o de las zonas de inducción.



Mandos giratorios Flat en acabado Soft-Touch



Se caracterizan por una estética minimalista y sobria, y resultan cálidos y ergonómicos al tacto, permitiendo un ajuste preciso de la potencia de los fuegos o de las zonas de inducción.



Acero inoxidable AISI 304



El AISI 304, utilizado para la fabricación de los productos Barazza, es un acero inoxidable de alta calidad que garantiza resistencia a los esfuerzos, durabilidad y facilidad de limpieza.

Acero inoxidable AISI 304 de 4 mm de espesor



El espesor macizo de 4 mm constituye la máxima expresión de las cualidades del acero AISI 304, garantizando una solidez y durabilidad del producto inigualables.



Acero de gran espesor



El espesor de 10/10 garantiza al acero inoxidable AISI 304 una robustez que confiere al producto una considerable durabilidad, manteniendo inalteradas sus características.

Reducción de fundición para wok

Accesorio opcional para algunos tipos de placas de cocción.



PLACAS DE COCCIÓN DE GAS Y ELÉCTRICAS

leyenda de iconos

Quemadores Flat Eco-Design



El diseño especial de los quemadores Flat Eco-Design genera una llama vertical que ofrece una mayor eficiencia, máxima uniformidad de cocción y una reducción de los consumos.



Llama ecológica

Los quemadores de llama estabilizada con placa de alto rendimiento optimizan los consumos energéticos y reducen la emisión de sustancias tóxicas en más del 50 % con respecto al valor exigido por las normas.



Quemador doble corona 3,5 kW



Dos coronas de fuego, eficientes y de altas prestaciones, que optimizan la potencia de 3,5 kW de la llama, para lograr una cocción rápida y homogénea de los alimentos.



Quemador triple corona 3,8 kW



Tres coronas concéntricas de fuego que desarrollan una potencia de 3,8 kW, distribuyendo el calor de forma homogénea por el recipiente de cocción para garantizar una velocidad de preparación aún mayor.



Quemador doble corona Chef 3,5 kW



Dos coronas de fuego, con la llama orientada hacia el centro del quemador, que optimizan la potencia de 3,5 kW, para lograr una cocción rápida y homogénea de los alimentos.



Quemador doble corona 4 kW



Dos coronas de fuego, eficientes y de altas prestaciones, que optimizan la potencia incrementada de 4 kW de la llama, para lograr una cocción aún más rápida y homogénea de los alimentos.



Quemador doble corona 5 kW



Quemador que garantiza altas prestaciones gracias a una potencia muy elevada, ajustada mediante dos mandos giratorios que activan la llama interna de 0,8 kW, la externa de 4,2 kW o ambas.



PLACAS DE COCCIÓN DE GAS Y ELÉCTRICAS

leyenda de iconos

Parrillas de fundición



Al ser de fundición, como las que se utilizan en las cocinas profesionales, son especialmente sólidas, resistentes al calor, duraderas y capaces de transmitir y mantener mejor el calor.



Quemadores monopieza extraíbles

Los quemadores monopieza extraíbles aceleran y simplifican considerablemente las tareas de limpieza; solo hay que levantarlos para acceder muy fácilmente a la placa de acero.



Fuegos en línea



La particular distribución en línea de los fuegos permite optimizar los espacios en la encimera y facilita el desplazamiento de los recipientes de cocción desde una zona a otra.



Fuegos integrados



La parrilla enrasada con fuegos integrados es ideal para crear superficies sin solución de continuidad, con una mayor funcionalidad y gran impacto estético.



Barbacoa



Con funcionamiento eléctrico y piedra volcánica que absorbe las grasas y evita la formación de humo, garantiza una calidad de cocción similar a la tradicional a la brasa.



Teppanyaki



Placa eléctrica de acero inoxidable de 6 mm con dos zonas de cocción, utilizables por separado o conjuntamente, ideal para cocinar carne, pescado y verdura sin añadir condimentos.



Encendido con una mano y válvula de seguridad

Permite accionar con un simple gesto el encendido y la regulación con el mando giratorio y garantiza el bloqueo instantáneo del flujo de gas en caso de apagado accidental de la llama.

PLACAS DE INDUCCIÓN

leyenda de iconos

Mandos Touch Control



Los mandos táctiles Touch Control permiten ajustar los parámetros de forma independiente, fácil y precisa para cada zona de cocción específica de la placa.



Zonas en línea



La distribución en línea de las zonas permite contener la profundidad de la placa, que así se puede integrar más fácilmente en las encimeras de acero.



Programas y funciones de cocción automática



Los programas de cocción automática permiten ajustar la temperatura de las zonas de inducción a un valor predefinido, adecuado para recetas específicas:

Placas Space:

- 1) El programa "Warming" ajusta la potencia a 45 °C, permitiendo mantener calientes los alimentos cocinados.
- 2) El programa "Melt" ajusta la potencia a 70 °C, temperatura ideal para fundir chocolate, mantequilla y productos similares.
- 3) El programa "Simmer" ajusta la potencia a 94 °C, garantizando una ebullición lenta, ideal para la preparación de salsas, estofados y sopas de verdura.

Placas Icon:

- 1) La función "Melt" ajusta la temperatura a 70 °C, valor ideal para fundir la mantequilla y otros alimentos similares.
- 2) La función "Warm" ajusta la potencia a 45 °C, permitiendo mantener calientes los alimentos cocinados.

Función Bridge



Permite conectar dos zonas de cocción contiguas sobre la placa, ampliando la zona de apoyo. Resulta especialmente útil en caso de recipientes de cocción grandes.



Limitador de potencia



Esta función permite definir y ajustar la potencia máxima que la placa de cocción es capaz de absorber; de esta manera, se pueden evitar los riesgos de sobrecarga energética.

Función Chef Cook



Tres zonas de la placa se ponen automáticamente a los niveles de potencia 2, 6 y 9. De esta manera se puede pasar de un nivel a otro con solo mover la cacerola sobre la placa.

Función Booster



Acorta el tiempo de cocción de la zona en cuestión, incrementando la potencia de la placa al máximo. Resulta especialmente adecuada para calentar grandes cantidades de líquidos.

Función pausa/reanudación



Permite interrumpir provisionalmente la cocción en la zona seleccionada. El proceso se puede reanudar cuando se desee volviendo a pulsar el botón.



PLACAS DE INDUCCIÓN

leyenda de iconos

Reconocimiento automático de cacerolas



La placa es capaz de reconocer de manera autónoma cuando se coloca una cacerola sobre ella, activando la interfaz y permitiendo un ajuste rápido de los parámetros de cocción.

Función Pre calentamiento automático



Permite alcanzar más rápidamente la temperatura prevista: una vez seleccionado un nivel de potencia, la zona calentará al máximo durante un intervalo de tiempo y luego se estabilizará en el nivel seleccionado.



Apagado automático de seguridad



Una vez transcurrido el tiempo límite de encendido a una determinada potencia, la placa se apaga automáticamente para limitar los daños que podría ocasionar un despiste por parte del usuario.

Bloqueo para la seguridad de los niños



El dispositivo de bloqueo de los mandos impide que los niños modifiquen por accidente los ajustes de la placa.



Minute minder



Se trata de un temporizador independiente, desvinculado de la zona de cocción individual, que permite hacer un seguimiento del tiempo transcurrido sin intervenir en el apagado de la placa.

Programador de fin de cocción



Permite definir un tiempo concreto (desde un mínimo de 1 a un máximo de 99-600 minutos, según el modelo) para el apagado automático de la zona de cocción seleccionada, garantizando un control puntual de las cocciones y limitando el malgasto de energía.

Detección selectiva de cacerolas



La placa de inducción funciona solo si detecta la presencia sobre ella de recipientes de cocción metálicos de tamaño adecuado, evitando así que se encienda por efecto de otros objetos.

Función Mantenimiento del calor



Ajusta el nivel de potencia a un valor de entre 0 y 1, que permite mantener los alimentos calientes sin correr el riesgo de que se quemen.

Luz indicadora de calor residual



La pantalla indica, con el símbolo H, si hay de calor residual en la placa, que se acumula al reflejarse en el fondo del recipiente de cocción.

Alarma de desbordamiento



Cuando se derrama un líquido sobre la superficie y llega a la zona de los mandos, la placa emite una señal acústica y se apaga automáticamente hasta que se retira el líquido.












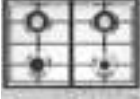






Placa de inducción con campana integrada



Zero Advance presenta una nueva disposición de la campana que incrementa la calidad de la aspiración y el espacio disponible en la placa de cocción. La renovada versión filtrante no requiere particulares medidas de instalación y permite desmontar fácilmente los filtros por arriba, para que el mantenimiento ordinario resulte cómodo. El mando de campana integrado en el Touch Control incluye un práctico arranque automático para atrapar inmediatamente los olores. La placa puede incorporar un kit de filtro cerámico que reduce los olores en un 80 % y se puede regenerar en el horno cada 2-3 meses, o un kit de filtro de espuma de poliuretano, recubierta de carbón activado granulado, que reduce los olores en un 60 %, se puede regenerar cada 2-3 meses lavándolo en el lavavajillas o a mano y se sustituye cada 2-3 años.

PLACAS DE COCCIÓN DE GAS Y ELÉCTRICAS de encastre y enrasadas

Módulo | 36 | 60/65 | 70/75

<p>LAB EVOLUTION</p>				
<p>LAB</p>			 <p>p.164</p>	
<p>MOOD</p>			 <p>p.166 p.166</p>	 <p>p.166</p>
<p>B_FREE</p>		 <p>p.173 p.173 p.173 p.173</p>	 <p>p.170 p.170 p.169</p>	
<p>UNIQUE</p>			 <p>p.174</p>	 <p>p.174</p>
<p>SELECT PLUS</p>			 <p>p.176</p>	 <p>p.176</p>
<p>OFFICINA</p>			 <p>p.179</p>	 <p>p.179</p>



p.163



p.164



p.164



p.166



p.170



p.169




p.174



p.176



p.179



p.181



p.181



p.163



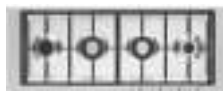
p.164



p.167



p.170



p.174



p.176



p.179

PLACAS DE INDUCCIÓN de encastre y enrasadas

Módulo

30/36

60

70

ICON



LAB EVOLUTION



ZERO ADVANCE



SPACE

KASAI SPACE



CITY



p.193



p.193

GREEN PLUS



p.196



p.196

B_FREE



p.199



p.199



p.185




p.187



p.187



p.189



p.190



p.191



p.194



p.194



p.194




p.195

GAS - TEPPANYAKI - BARBACOA

Barazza produce numerosos tipos de placas de cocción, que se diferencian entre sí por sus cualidades estéticas y funcionales. Se dividen en placas de cocción de gas, barbacoa y teppanyaki, y pueden combinarse a juego con los hornos, campanas, fregaderos y grifos de cualquier colección. Su versatilidad se refleja también en la posibilidad de elegir múltiples tipos de instalación y medidas: las placas de cocción Barazza se distinguen por su capacidad de integrarse perfectamente en cualquier cocina.





LAB EVOLUTION

La modularidad y la flexibilidad se visten con un estilo puro y esencial que recorre la superficie, manteniéndose perfectamente alineado con la encimera. Con las placas de cocción

Lab Evolution, la marcada personalidad de Lab se completa con evoluciones inéditas: una mayor profundidad y quemadores Flat Eco-Design.



PLACAS DE COCCIÓN LAB EVOLUTION

encastre borde plano y enrasado

Placa de cocción Lab Evolution de encastre y enrasada de 90
2 fuegos de gas + doble corona Flat Eco-Design



Placa de cocción Lab Evolution de encastre y enrasada de 120
3 fuegos de gas + doble corona Flat Eco-Design

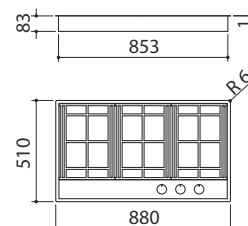


EBP FE

- acero inoxidable AISI 304 de gran espesor
- mandos: giratorios Flat en acabado Soft-Touch
- quemadores Flat Eco-Design
- parrillas: fundición
- hueco de encastre: 86x49 cm a filo de encimera: ver web

Potencia de los quemadores:

- 1 semirrápido: 1,75 kW
- 1 rápido: 3 kW
- 1 doble corona: 4 kW



ACERO INOXIDABLE SATINADO

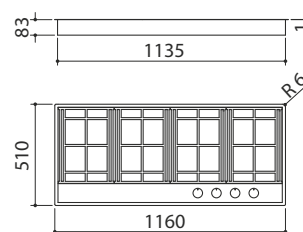
cód. 1PLE2D

EBP FE

- acero inoxidable AISI 304 de gran espesor
- mandos: giratorios Flat en acabado Soft-Touch
- quemadores Flat Eco-Design
- parrillas: fundición
- hueco de encastre: 114x49 cm a filo de encimera: ver web

Potencia de los quemadores:

- 1 auxiliar: 1 kW
- 1 semirrápido: 1,75 kW
- 1 rápido: 3 kW
- 1 doble corona: 4 kW



ACERO INOXIDABLE SATINADO

cód. 1PLE3D

Equipamiento de serie: encendido electrónico con una mano, válvula de seguridad, ganchos de fijación.



LAB EVOLUTION versión HECHO A MEDIDA

Los artículos Hecho a medida son fruto de las creaciones más innovadoras de Barazza y de la posibilidad de mejorarlos y modificarlos para satisfacer preferencias de gusto, medidas y estilo. El resultado son soluciones personalizadas creadas de acuerdo con las necesidades y los deseos de los clientes. Para descubrir las infinitas posibilidades de los productos HECHO A MEDIDA, visite la web www.barazzasrl.it

PLACAS DE COCCIÓN LAB encastre borde plano y enrasado

Placa de cocción Lab de encastre y enrasada de 65
4 fuegos de gas



Placa de cocción Lab de encastre y enrasada de 90
4 fuegos de gas + doble corona



Placa de cocción Lab de encastre y enrasada de 90
2 fuegos de gas + doble corona



Placa de cocción Lab de encastre y enrasada de 120
3 fuegos de gas + doble corona

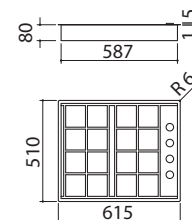


EBP FE

- acero inoxidable AISI 304 de gran espesor
- parrillas: fundición
- mandos: superiores laterales integrados
- hueco de encastre: 59,5x49 cm a filo de encimera: ver web

Potencia de los quemadores:

- 1 auxiliar: 1 kW
- 2 semirrápido: 1,75 kW
- 1 rápido: 2,5 kW



ACERO INOXIDABLE SATINADO

cód. 1PLB4

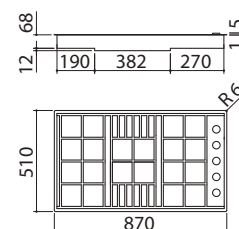
Accesorios: 35

EBP FE

- acero inoxidable AISI 304 de gran espesor
- parrillas: fundición
- mandos: superiores laterales integrados
- hueco de encastre: 85x49 cm a filo de encimera: ver web

Potencia de los quemadores:

- 1 auxiliar: 1 kW
- 2 semirrápido: 1,75 kW
- 1 rápido: 2,5 kW
- 1 doble corona: 3,5 kW



ACERO INOXIDABLE SATINADO

cód. 1PLB5

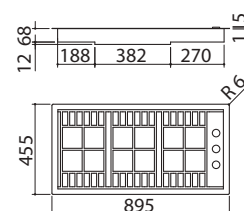
Accesorios: 35

EBP FE

- acero inoxidable AISI 304 de gran espesor
- parrillas: fundición
- mandos: superiores laterales integrados
- hueco de encastre: 87,5x43,5 cm a filo de encimera: ver web

Potencia de los quemadores:

- 1 auxiliar: 1 kW
- 1 semirrápido: 1,75 kW
- 1 doble corona: 3,5 kW



ACERO INOXIDABLE SATINADO

cód. 1PLB2T

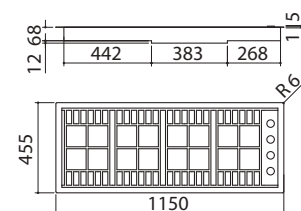
Accesorios: 35

EBP FE

- acero inoxidable AISI 304 de gran espesor
- parrillas: fundición
- mandos: superiores laterales integrados
- hueco de encastre: 113x43,5 cm a filo de encimera: ver web

Potencia de los quemadores:

- 1 auxiliar: 1 kW
- 1 semirrápido: 1,75 kW
- 1 rápido: 3 kW
- 1 doble corona: 3,5 kW



ACERO INOXIDABLE SATINADO

cód. 1PLB3T

Accesorios:



35
cód. 1RWJ

Equipamiento de serie: encendido electrónico con una mano, válvula de seguridad, eco-llama, ganchos de fijación.

LAB

Modularidad y flexibilidad aplicadas a un estilo puro y sobrio, caracterizado por las superficies enrasadas con la encimera y el tacto sedoso de la superficie satinada. Lab se consolida como punto de referencia para los amantes del diseño más minimalista.



PLACAS DE COCCIÓN MOOD de encastre de acero inoxidable borde 4 mm

Placa de cocción Mood de encastre de 65 3 fuegos de gas + doble corona Flat Eco-Design



Placa de cocción Mood de encastre de 75 para mueble de 60 4 fuegos de gas + doble corona Flat Eco-Design



Placa de cocción Mood de encastre de 75 4 fuegos de gas + doble corona Flat Eco-Design



Placa de cocción Mood de encastre de 90 4 fuegos de gas + doble corona Flat Eco-Design

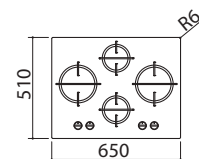
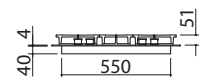


EB4

- acero inoxidable AISI 304 de 4 mm de espesor
- quemadores Flat Eco-Design
- parrillas: fundición
- hueco de encastre: 56x48 cm

Potencia de los quemadores:

- 1 auxiliar: 1 kW
- 1 semirrápido: 1,75 kW
- 1 rápido: 3 kW
- 1 doble corona: 4 kW



ACERO INOXIDABLE SATINADO 4 mm

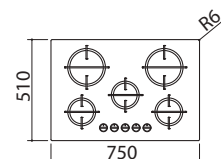
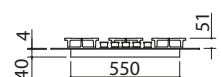
cód. 1PMD64

EB4

- acero inoxidable AISI 304 de 4 mm de espesor
- quemadores Flat Eco-Design
- parrillas: fundición
- hueco de encastre: 56x48 cm para mueble de 60

Potencia de los quemadores:

- 1 auxiliar: 1 kW
- 2 semirrápidos: 1,75 kW
- 1 rápido: 3 kW
- 1 doble corona: 4 kW



ACERO INOXIDABLE SATINADO 4 mm

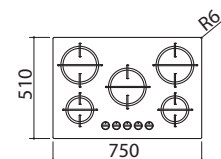
cód. 1PMD70

EB4

- acero inoxidable AISI 304 de 4 mm de espesor
- quemadores Flat Eco-Design
- parrillas: fundición
- hueco de encastre: 72x48 cm

Potencia de los quemadores:

- 1 auxiliar: 1 kW
- 2 semirrápidos: 1,75 kW
- 1 rápido: 3 kW
- 1 doble corona: 4 kW



ACERO INOXIDABLE SATINADO 4 mm

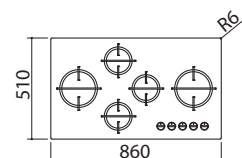
cód. 1PMD75

EB4

- acero inoxidable AISI 304 de 4 mm de espesor
- quemadores Flat Eco-Design
- parrillas: fundición
- hueco de encastre: 83x48 cm

Potencia de los quemadores:

- 1 auxiliar: 1 kW
- 2 semirrápidos: 1,75 kW
- 1 rápido: 3 kW
- 1 doble corona: 4 kW



ACERO INOXIDABLE SATINADO 4 mm

cód. 1PMD95

PLACAS DE COCCIÓN MOOD

de encastre de acero inoxidable

borde 4 mm

Placa de cocción Mood de encastre de 110
3 fuegos de gas + doble corona Flat Eco-Design

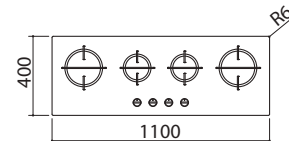


EB4

- acero inoxidable AISI 304 de 4 mm de espesor
- quemadores Flat Eco-Design
- parrillas: fundición
- hueco de encastre: 107x37 cm

Potencia de los quemadores:

- 1 auxiliar: 1 kW
- 1 semirrápido: 1,75 kW
- 1 rápido: 3 kW
- 1 doble corona: 4 kW



ACERO INOXIDABLE SATINADO 4 mm

cód. 1PMD104

Equipamiento de serie: encendido electrónico con una mano, válvula de seguridad, ganchos de fijación, junta.

MOOD

El saber hacer italiano, la sensibilidad a la belleza, el compromiso con la funcionalidad: un proyecto que se adentra en la pasión y en el gran espesor de sus 4 mm de acero inoxidable. Porque, entre las muchas formas de hacer las cosas, son pocas las que permiten diferenciarse de verdad.





PLACAS DE COCCIÓN MOOD

de encastre de vitrocerámica blanca

borde 4 mm

Placa de cocción Mood de encastre de 75 para mueble de 60
4 fuegos de gas + doble corona Flat Eco-Design



Placa de cocción Mood de encastre de 90
4 fuegos de gas + doble corona Flat Eco-Design

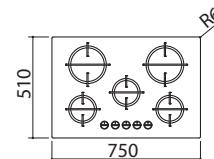
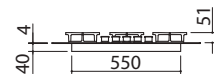


 EVP

- vitrocerámica de 4 mm de espesor
- quemadores Flat Eco-Design
- parrillas: fundición
- hueco de encastre: 56x48 cm para mueble de 60

Potencia de los quemadores:

- 1 auxiliar: 1 kW
- 2 semirrápidos: 1,75 kW
- 1 rápido: 3 kW
- 1 doble corona: 4 kW



VITROCERÁMICA BLANCA 4 mm

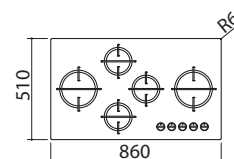
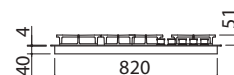
cód. 1PMD70B

 EVP

- vitrocerámica de 4 mm de espesor
- quemadores Flat Eco-Design
- parrillas: fundición
- hueco de encastre: 83x48 cm

Potencia de los quemadores:

- 1 auxiliar: 1 kW
- 2 semirrápidos: 1,75 kW
- 1 rápido: 3 kW
- 1 doble corona: 4 kW



VITROCERÁMICA BLANCA 4 mm

cód. 1PMD95B

Equipamiento de serie: encendido electrónico con una mano, válvula de seguridad, ganchos de fijación, junta.

PLACAS DE COCCIÓN MOOD

de encastre de vitrocerámica negra borde 4 mm

Placa de cocción Mood de encastre de 65

3 fuegos de gas + doble corona Flat Eco-Design



Placa de cocción Mood de encastre de 75 para mueble de 60

4 fuegos de gas + doble corona Flat Eco-Design



Placa de cocción Mood de encastre de 90

4 fuegos de gas + doble corona Flat Eco-Design



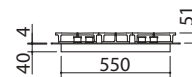
Placa de cocción Mood de encastre de 110

3 fuegos de gas + doble corona Flat Eco-Design



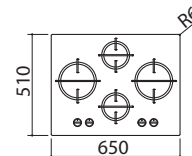
EVP

- vitrocerámica de 4 mm de espesor
- quemadores Flat Eco-Design
- parrillas: fundición
- hueco de encastre: 56x48 cm



Potencia de los quemadores:

- 1 auxiliar: 1 kW
- 1 semirrápido: 1,75 kW
- 1 rápido: 3 kW
- 1 doble corona: 4 kW

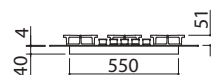


VITROCERÁMICA NEGRA 4 mm

cód. 1PMD64N

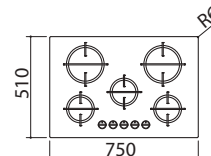
EVP

- vitrocerámica de 4 mm de espesor
- quemadores Flat Eco-Design
- parrillas: fundición
- hueco de encastre: 56x48 cm para mueble de 60



Potencia de los quemadores:

- 1 auxiliar: 1 kW
- 2 semirrápidos: 1,75 kW
- 1 rápido: 3 kW
- 1 doble corona: 4 kW

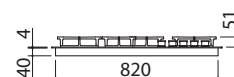


VITROCERÁMICA NEGRA 4 mm

cód. 1PMD70N

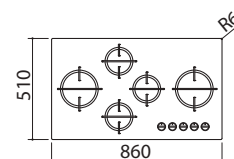
EVP

- vitrocerámica de 4 mm de espesor
- quemadores Flat Eco-Design
- parrillas: fundición
- hueco de encastre: 83x48 cm



Potencia de los quemadores:

- 1 auxiliar: 1 kW
- 2 semirrápidos: 1,75 kW
- 1 rápido: 3 kW
- 1 doble corona: 4 kW

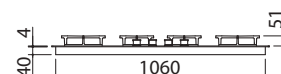


VITROCERÁMICA NEGRA 4 mm

cód. 1PMD95N

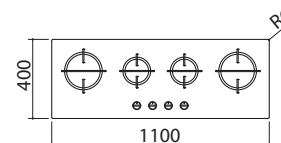
EVP

- vitrocerámica de 4 mm de espesor
- quemadores Flat Eco-Design
- parrillas: fundición
- hueco de encastre: 107x37 cm



Potencia de los quemadores:

- 1 auxiliar: 1 kW
- 1 semirrápido: 1,75 kW
- 1 rápido: 3 kW
- 1 doble corona: 4 kW



VITROCERÁMICA NEGRA 4 mm

cód. 1PMD104N

Equipamiento de serie: encendido electrónico con una mano, válvula de seguridad, ganchos de fijación, junta.



B_FREE

Las placas de cocción B_Free permiten combinar los métodos de cocción más diversos compaginando tecnología, diseño y versatilidad. Las placas B_Free, sumamente funcionales gracias a su formato modular, están disponibles en las versiones de 5 kW, Chef, inducción, barbacoa y teppanyaki en varias medidas.



La línea B_Free se completa con dos placas de inducción, de 36 y 70, disponibles en la página 199 de este catálogo.

PLACAS DE COCCIÓN B_FREE encastre con borde cuadrado

Placa de cocción B_Free de encastre de 36 doble corona 5 kW



Placa de cocción B_Free de encastre de 36 1 fuego de gas + doble corona Chef



Placa de cocción B_Free de encastre de 36 teppanyaki



Placa de cocción B_Free de encastre de 36 barbacoa



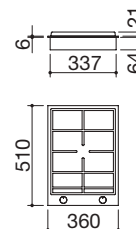
EBC

Accesorios: 35

- acero inoxidable AISI 304 de gran espesor
- parrilla: fundición
- quemador con doble mando
- hueco de encastre: 34x49 cm

Potencia de los quemadores:

- 1 doble corona Chef: 5 kW (central 0,8 kW y corona 4,2 kW)



ACERO INOXIDABLE SATINADO

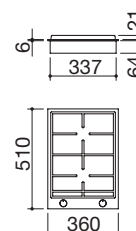
cód. 1PBF1

EBC

- acero inoxidable AISI 304 de gran espesor
- parrilla: fundición
- hueco de encastre: 34x49 cm

Potencia de los quemadores:

- 1 semirrápido: 1,75 kW
- 1 doble corona Chef: 3,5 kW

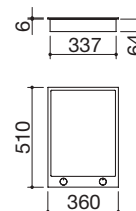


ACERO INOXIDABLE SATINADO

cód. 1PBF2

EBC NEW

- acero inoxidable AISI 304 de gran espesor
- plancha única de acero inoxidable AISI 304 de 6 mm de espesor
- termostato
- 2 zonas de cocción
- control electrónico de temperatura de 50 °C a 270 °C
- luz indicadora de encendido de la plancha y termostato
- máxima potencia absorbida: 1 kW
- hueco de encastre: 34x49 cm

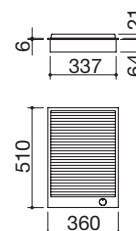


ACERO INOXIDABLE SATINADO

cód. 1PBF1K1

EBC

- acero inoxidable AISI 304 de gran espesor
- barbacoa con resistencia eléctrica
- parrilla: fundición
- piedra volcánica para absorber líquidos de cocción
- bandeja extraíble
- ajuste progresivo de 0 a 9
- luz indicadora de encendido de la resistencia
- máxima potencia absorbida: 1,75 kW
- hueco de encastre: 34x49 cm




ACERO INOXIDABLE SATINADO

cód. 1PBF1K2

PLACAS DE COCCIÓN B_FREE encastre con borde cuadrado


Placa de cocción B_Free de encastre de 60

3 fuegos de gas + doble corona Chef




Placa de cocción B_Free de encastre de 70

2 fuegos de gas + 2 doble corona Chef




Placa de cocción B_Free de encastre de 90

3 fuegos de gas + doble corona Chef + doble corona 4 kW



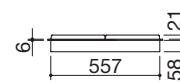
Placa de cocción B_Free de encastre de 100

2 fuegos de gas + 2 doble corona Chef



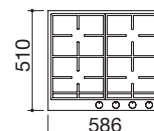
EBC

- acero inoxidable AISI 304 de gran espesor
- parrillas: fundición
- hueco de encastre: 56x49 cm



Potencia de los quemadores:

- 1 auxiliar: 1 kW
- 1 semirrápido: 1,75 kW
- 1 rápido: 3 kW
- 1 doble corona Chef: 3,5 kW

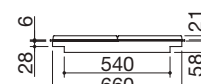


ACERO INOXIDABLE SATINADO

cód. 1PBF64

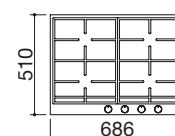
EBC

- acero inoxidable AISI 304 de gran espesor
- parrillas: fundición
- hueco de encastre: 66,5x49 cm



Potencia de los quemadores:

- 1 auxiliar: 1 kW
- 1 semirrápido: 1,75 kW
- 2 doble corona Chef: 3,5 kW



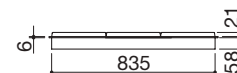
ACERO INOXIDABLE SATINADO

cód. 1PBF74

EBC

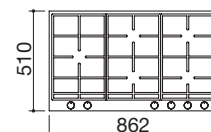
Accesorios: **35**

- acero inoxidable AISI 304 de gran espesor
- parrillas: fundición
- quemador con doble mando
- hueco de encastre: 84x49 cm



Potencia de los quemadores:

- 1 auxiliar: 1 kW
- 1 semirrápido: 1,75 kW
- 1 rápido: 3 kW
- 1 doble corona Chef: 3,5 kW
- 1 doble corona: 4 kW

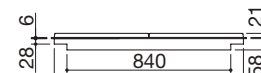


ACERO INOXIDABLE SATINADO

cód. 1PBF95

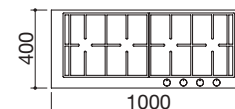
EBC

- acero inoxidable AISI 304 de gran espesor
- parrillas: fundición
- hueco de encastre: 98x38 cm



Potencia de los quemadores:

- 1 auxiliar: 1 kW
- 1 semirrápido: 1,75 kW
- 2 doble corona Chef: 3,5 kW



ACERO INOXIDABLE SATINADO

cód. 1PBF104

Accesorios:



35
cód. 1RWJ

Equipamiento de serie para placas de gas: encendido electrónico con una mano, válvula de seguridad, eco-llama, ganchos de fijación, junta.

Equipamiento de serie para placas eléctricas: ganchos de fijación, junta.



PLACAS DE COCCIÓN ÚNIQUE encastre con borde rebajado


Placa de cocción Únique de encastre de 60

3 fuegos de gas + triple corona



Placa de cocción Únique de encastre de 70

4 fuegos de gas + triple corona



Placa de cocción Únique de encastre de 90

4 fuegos de gas + triple corona



Placa de cocción Únique de encastre de 100

2 fuegos de gas + 2 fuegos de gas para besuguera + triple corona



EBR

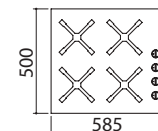
Accesorios: 35

- acero inoxidable AISI 304 de gran espesor
- parrillas: fundición
- hueco de encastre: 56x48 cm



Potencia de los quemadores:

- 1 auxiliar: 1 kW
- 2 semirrápido: 1,75 kW
- 1 triple corona: 3,8 kW



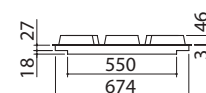
ACERO INOXIDABLE VINTAGE

cód. 1PUN64

EBR

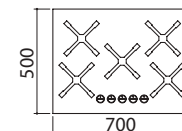
Accesorios: 35

- acero inoxidable AISI 304 de gran espesor
- parrillas: fundición
- hueco de encastre: 68x48 cm



Potencia de los quemadores:

- 1 auxiliar: 1 kW
- 2 semirrápido: 1,75 kW
- 1 rápido: 3 kW
- 1 triple corona: 3,8 kW



ACERO INOXIDABLE VINTAGE

cód. 1PUN75

EBR

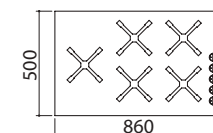
Accesorios: 35

- acero inoxidable AISI 304 de gran espesor
- parrillas: fundición
- hueco de encastre: 84x48 cm



Potencia de los quemadores:

- 1 auxiliar: 1 kW
- 2 semirrápido: 1,75 kW
- 1 rápido: 3 kW
- 1 triple corona: 3,8 kW



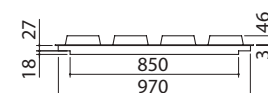
ACERO INOXIDABLE VINTAGE

cód. 1PUN95

EBR

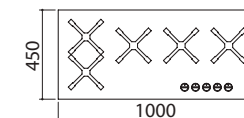
Accesorios: 35

- acero inoxidable AISI 304 de gran espesor
- parrillas: fundición
- hueco de encastre: 98x43 cm



Potencia de los quemadores:

- 2 auxiliares: 1 kW
- 1 semirrápido: 1,75 kW
- 1 rápido: 3 kW
- 1 triple corona: 3,8 kW



ACERO INOXIDABLE VINTAGE

cód. 1PUN105

Accesorios:



35

cód. 1RWJ

Equipamiento de serie: encendido electrónico con una mano, válvula de seguridad, eco-llama, ganchos de fijación, junta.

UNIQUE

Decididas, sobrias y precisas: las placas de cocción Unique interpretan a la perfección el estilo industrial de la línea, y acentúan inmediatamente la intensa sensación añeja, fruto de la textura material del acabado Vintage. Para un efecto absolutamente Unique.



PLACAS DE
COCCIÓN

SELECT PLUS

La sofisticada elegancia tecnológica de las placas de cocción Select Plus es el resultado de una limpieza formal, interrumpida solo por la secuencia amplia y funcional de los fuegos que optimizan su eficiencia operativa. Las placas de cocción Select Plus pueden combinarse a juego con los fregaderos de la misma colección.



PLACAS DE COCCIÓN SELECT PLUS encastre con borde rebajado

Placa de cocción Select Plus de encastre de 60 3 fuegos de gas + triple corona



Placa de cocción Select Plus de encastre de 70 4 fuegos de gas + triple corona



Placa de cocción Select Plus de encastre de 90 4 fuegos de gas + triple corona



Placa de cocción Select Plus de encastre de 100 2 fuegos de gas + 2 fuegos de gas para besuguera + triple corona



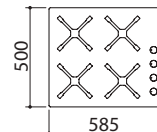
Accesorios: **35**

- acero inoxidable AISI 304 de gran espesor
- parrillas: fundición
- hueco de encastre: 56x48 cm



Potencia de los quemadores:

- 1 auxiliar: 1 kW
- 2 semirrápidos: 1,75 kW
- 1 triple corona: 3,8 kW



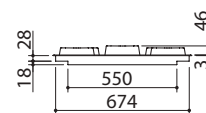
ACERO INOXIDABLE SATINADO

cód. 1PSPT64



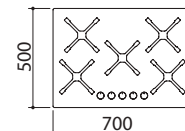
Accesorios: **35**

- acero inoxidable AISI 304 de gran espesor
- parrillas: fundición
- hueco de encastre: 68x48 cm



Potencia de los quemadores:

- 1 auxiliar: 1 kW
- 2 semirrápidos: 1,75 kW
- 1 rápido: 3 kW
- 1 triple corona: 3,8 kW



ACERO INOXIDABLE SATINADO

cód. 1PSP75



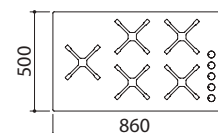
Accesorios: **35**

- acero inoxidable AISI 304 de gran espesor
- parrillas: fundición
- hueco de encastre: 84x48 cm



Potencia de los quemadores:

- 1 auxiliar: 1 kW
- 2 semirrápidos: 1,75 kW
- 1 rápido: 3 kW
- 1 triple corona: 3,8 kW



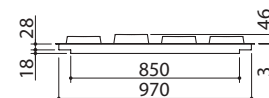
ACERO INOXIDABLE SATINADO

cód. 1PSP95



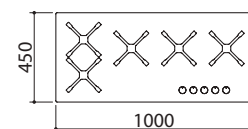
Accesorios: **35**

- acero inoxidable AISI 304 de gran espesor
- parrillas: fundición
- hueco de encastre: 98x43 cm



Potencia de los quemadores:

- 2 auxiliares: 1 kW
- 1 semirrápido: 1,75 kW
- 1 rápido: 3 kW
- 1 triple corona: 3,8 kW



ACERO INOXIDABLE SATINADO

cód. 1PSP105

Accesorios:



35
cód. 1RWJ

Equipamiento de serie: encendido electrónico con una mano, válvula de seguridad, eco-llama, ganchos de fijación, junta.




OFFICINA


El diseño de las placas de cocción Oficina está deliberadamente inspirado en la estética profesional: las sólidas parillas de fundición que dominan la zona de los fuegos garantizan prestaciones de alto nivel.

PLACAS DE COCCIÓN OFFICINA encastre borde plano y enrasado

Placa de cocción Oficina de encastre y enrasada de 80
4 fuegos de gas + doble corona



Placa de cocción Oficina de encastre y enrasada de 90
4 fuegos de gas + doble corona



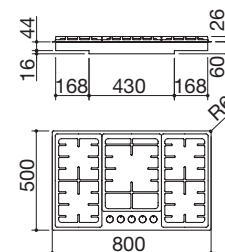
EBP FE

Accesorios: 35

- acero inoxidable AISI 304 de gran espesor
- parrillas: fundición
- hueco de encastre: 78x48 cm a filo de encimera: ver web

Potencia de los quemadores:

- 1 auxiliar: 1 kW
- 2 semirrápido: 1,75 kW
- 1 rápido: 3 kW
- 1 doble corona: 3,5 kW



ACERO INOXIDABLE SATINADO

cód. 1POF80

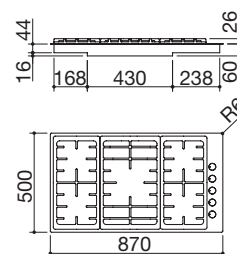
EBP FE

Accesorios: 35

- acero inoxidable AISI 304 de gran espesor
- parrillas: fundición
- hueco de encastre: 85x48 cm a filo de encimera: ver web

Potencia de los quemadores:

- 1 auxiliar: 1 kW
- 2 semirrápido: 1,75 kW
- 1 rápido: 3 kW
- 1 doble corona: 3,5 kW



ACERO INOXIDABLE SATINADO

cód. 1POF90

Accesorios:



35

cód. 1RWJ

Equipamiento de serie: encendido electrónico con una mano, válvula de seguridad, eco-llama, ganchos de fijación.

INDUCCIÓN

En las placas de inducción, el calor se genera únicamente en el fondo de la cacerola, que lo transmite directamente a los alimentos, acortando considerablemente los tiempos de cocción. La superficie de las placas permanece fría para garantizar una mayor seguridad y facilitar las tareas de limpieza.






ICON

Una placa de inducción que sorprende por sus prestaciones y su sobriedad. La colección Icon ofrece un espacio para la creatividad gracias a una superficie aún más amplia y vía libre a las innovaciones tecnológicas de estilo, con funciones como cocciones automáticas, Bridge y reconocimiento automático de cacerolas.



PLACA DE INDUCCIÓN ICON encastre de cristal con borde plano y enrasado

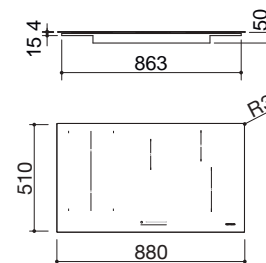
Placa de cocción Icon de encastre y enrasada de 90
5 zonas de inducción



EVP FE NEW

Accesorios: 74

- mandos: pantalla táctil
- funciones: limitador de potencia, funciones automáticas (Melt, Warm), Bridge para las zonas de la izq., reconocimiento automático de cacerolas, Booster, precalentamiento automático, detección selectiva de cacerolas, función pausa/reanudación, temporizadores de fin de cocción independientes, mantenimiento del calor
- dispositivos de seguridad: bloqueo electrónico de funciones para la seguridad de los niños, indicador de calor residual, alarma de rebosamiento, apagado de seguridad
- diámetro de cacerola mínimo:
ø 90 mm - ø 110 mm
- niveles de potencia ajustables:
2,2-2,3-2,4...7,0-7,1-7,2 kW
- máxima potencia absorbida: 7,2 kW
- hueco de encastre: 87x49 cm
a filo de encimera: ver web




Potencia de las zonas de inducción:

- 2 zonas ø 145 mm 1,2-1,8 kW (*)
 - 1 zona ø 210 mm 2,2-3,6 kW (*)
 - 2 zonas ovaladas 2,2-3,6 kW (*)
- (*) en función Booster

VITROCERÁMICA NEGRA 4 mm

cód. 1PID19

Accesorios:



74

cód. 1B1D

Equipamiento de serie: ganchos integrados para fijación rápida, junta.






LAB EVOLUTION

La gama de placas de cocción Lab Evolution expande sus horizontes. Dos nuevas placas de inducción, con zonas en línea de 90 y 120 y mandos giratorios, están listas para hacer frente a diversas necesidades, aportando sobriedad y comodidad a la cocina.

PLACAS DE INDUCCIÓN LAB EVOLUTION

encastre borde plano y enrasado

Placa de cocción Lab Evolution de encastre y enrasada de 90
3 zonas de inducción



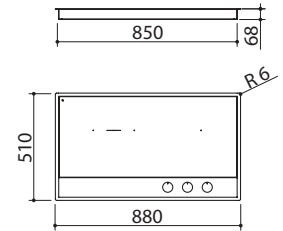
Placa de cocción Lab Evolution de encastre y enrasada de 120
4 zonas de inducción



EBP FE

Accesorios: 74

- acero inoxidable AISI 304 de gran espesor
- mandos: giratorios Flat en acabado Soft-Touch
- funciones: limitador de potencia, Bridge, Booster, detección selectiva de cacerolas, precalentamiento automático, mantenimiento del calor
- dispositivos de seguridad: bloqueo electrónico de funciones para la seguridad de los niños, indicador de calor residual, alarma de rebosamiento, apagado de seguridad
- diámetro de cacerola mínimo: \varnothing 110 mm
- niveles de potencia ajustables: 1,6 - 2,0 - 2,8 - 3,5 - 4,3 - 5 - 5,5 - 6 - 6,7 kW
- máxima potencia absorbida: 6,7 kW
- hueco de encastre: 86x49 cm a filo de encimera: ver web



Potencia de las zonas de inducción:

- 3 zonas Octa: 2,1-3 kW (*)
- (*) en función Booster

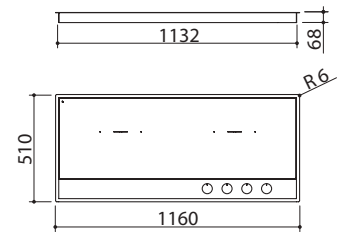
VITROCERÁMICA NEGRA/ACERO INOXIDABLE SATINADO

cód. 1PLE9ID

EBP FE

Accesorios: 74

- acero inoxidable AISI 304 de gran espesor
- mandos: giratorios Flat en acabado Soft-Touch
- funciones: limitador de potencia, Bridge, Booster, detección selectiva de cacerolas, precalentamiento automático, mantenimiento del calor
- dispositivos de seguridad: bloqueo electrónico de funciones para la seguridad de los niños, indicador de calor residual, alarma de rebosamiento, apagado de seguridad
- diámetro de cacerola mínimo: \varnothing 110 mm
- niveles de potencia ajustables: 1,6 - 2,0 - 2,8 - 3,5 - 4,3 - 5 - 5,5 - 6 - 7,4 kW
- máxima potencia absorbida: 7,4 kW
- hueco de encastre: 114x49 cm a filo de encimera: ver web



Potencia de las zonas de inducción:

- 4 zonas Octa: 2,1-3 kW (*)
- (*) en función Booster

VITROCERÁMICA NEGRA/ACERO INOXIDABLE SATINADO

cód. 1PLE12ID

Accesorios:



74

cód. 1BID

Equipamiento de serie: ganchos de fijación.

ZERO ADVANCE

La nueva disposición de la campana incrementa la calidad de la aspiración y el espacio disponible en la placa de cocción.

La renovada versión filtrante no requiere particulares medidas de instalación y permite desmontar fácilmente los filtros por arriba, para que el mantenimiento ordinario resulte cómodo. El mando de campana integrado en el Touch Control incluye un práctico arranque automático para atrapar inmediatamente los olores.



PLACA DE INDUCCIÓN ZERO ADVANCE CON CAMPANA INTEGRADA

encastre de cristal con borde plano y enrasado

Placa de cocción Zero Advance de encastre y enrasada de 80
campana integrada

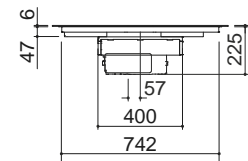
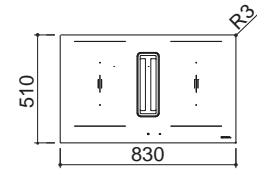


EVP FE NEW

Accesorios: 74 75 76 77 78

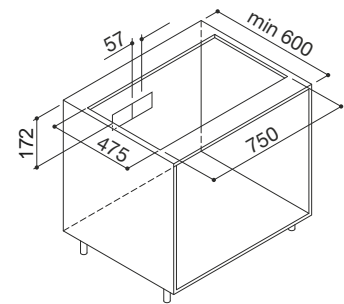
INDUCCIÓN

- mandos: Touch Control
- funciones: limitador de potencia, Bridge, reconocimiento automático de cacerolas, Booster, detección selectiva de cacerolas, función pausa/reanudación, temporizador de fin de cocción 1-600 min, minute minder, precalentamiento automático, mantenimiento del calor
- dispositivos de seguridad: bloqueo electrónico de funciones para la seguridad de los niños, indicador de calor residual, alarma de rebosamiento, apagado de seguridad
- diámetro de cacerola mínimo: \varnothing 110 mm
- niveles de potencia ajustables: 2,8 – 3,5 – 4,5 – 7,4 kW
- máxima potencia absorbida: 7,4 kW



CAMPANA

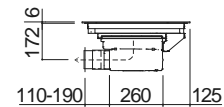
- velocidades: 8 + 2 intensiva
- modo de aspiración automática
- caudal nominal: 800 m³/h
- presión: 497 Pa
- nivel sonoro: 63-69 Lw (dBA)
- filtro: aluminio negro
- clase: A+
- máxima potencia absorbida: 0,22 kW
- salida de humos trasera
- aspiración filtrante opcional
- orificio de salida de aspiración: 221x91 r.12 mm



Potencia de las zonas de inducción:

- 4 zonas Octa : 2,1 – 3 (*) – 3,7 (**) kW
- (*) en función Booster
- (**) en función Bridge

- hueco de encastre: 75x47,5 cm
- a filo de encimera: ver web



VITROCERÁMICA NEGRA
CON REJILLA DE ASPIRACIÓN NEGRA

cód. 1PZA8N

Accesorios:



74

cód. 1BID



75

cód. 1FCZA



76

cód. 1FZA



77

cód. 1TPZA



78

cód. 1UZA

Equipamiento de serie: junta.

PLACA DE INDUCCIÓN SPACE

encastre de cristal con borde plano y enrasado

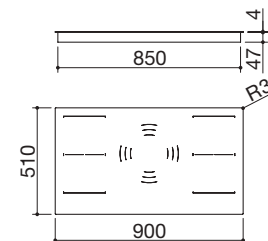
Placa de cocción Space de encastre y enrasada de 90
5 zonas de inducción



EV **FE**

Accesorios: **74**

- mandos: Touch Control con multislider
- funciones: cocciones automáticas con tres niveles (Warming, Melt, Simmer), Bridge, reconocimiento automático de cacerolas, Booster, detección selectiva de cacerolas, función pausa/reanudación, temporizador de fin de cocción 1-99'
- dispositivos de seguridad: bloqueo electrónico de funciones para la seguridad de los niños, indicador de calor residual, alarma de rebosamiento, apagado de seguridad
- diámetro de cacerola mínimo: \varnothing 125 mm
- máxima potencia absorbida: 11,1 kW
- hueco de encastre: 86x49
a filo de encimera: ver web



Potencia de las zonas de inducción:

- 1 zona \varnothing 260 mm: 2,6-5,5 kW (*)
 - 4 zonas Octa: 2,1-3,7 kW (*)
- (*) en función Booster

VITROCERÁMICA NEGRA 4 mm

cód. 1PIDS90N

Accesorios:



74

cód. 1BID

Equipamiento de serie: ganchos integrados para fijación rápida, junta.

SPACE

Space es la placa de inducción eficiente y elegante que invita a ampliar los horizontes de cocción gracias a su generoso tamaño de 90 cm. Una placa creada con la más completa oferta de funciones disponibles: Touch Control multislider, funciones Bridge y Booster, reconocimiento automático de la cacerola, los más tradicionales botones de pausa y reanudación, programador de fin de cocción y cocciones automáticas.



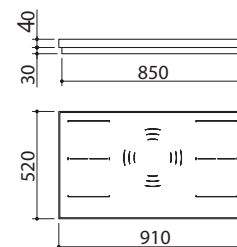
PLACA DE INDUCCIÓN KASAI SPACE encastre borde 40 mm

Placa de cocción Kasai Space de encastre de 90
5 zonas de inducción



Accesorios: 74

- marco perimetral h 40 mm de acero inoxidable AISI 304 de 4 mm de espesor
- mandos: Touch Control con multislider
- funciones: cocciones automáticas con tres niveles (Warming, Melt, Simmer), Bridge, reconocimiento automático de cacerolas, Booster, detección selectiva de cacerolas, función pausa/reanudación, temporizador de fin de cocción 1-99 min
- dispositivos de seguridad: bloqueo electrónico de funciones para la seguridad de los niños, indicador de calor residual, alarma de rebosamiento, apagado de seguridad
- diámetro de cacerola mínimo: \varnothing 125 mm
- máxima potencia absorbida: 11,1 kW
- hueco de encastre: 86x49



Potencia de las zonas de inducción:

- 1 zona \varnothing 260 mm: 2,6-5,5 kW (*)
- 4 zonas Octa: 2,1-3,7 kW (*)

(*) en función Booster

VITROCERÁMICA NEGRA

cód. 1PKS90N

Equipamiento de serie: ganchos de fijación, junta.

Accesorios:



74

cód. 1BID

KASAI

La placa de cocción Kasai hace juego a la perfección con los fregaderos, manteniendo su tamaño y marco perimetral de acero y propiciando una armoniosa composición de conjunto. La placa de inducción de la línea Kasai está disponible con el modelo Kasai Space de 90 cm.



CITY

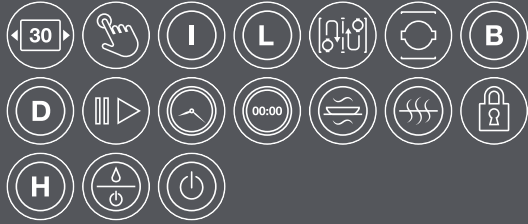
Placas de inducción disponibles en seis medidas desde 30 hasta 120 cm para satisfacer necesidades de espacio y aspiraciones culinarias muy diversas. También en este caso, el conjunto de funciones disponibles maximiza la versatilidad de una herramienta destinada a convertirse en una nueva forma de concebir la cocina.




PLACAS DE INDUCCIÓN CITY

encastre de cristal con borde plano y enrasado

Placa de cocción City de encastre y enrasada de 30
2 zonas de inducción



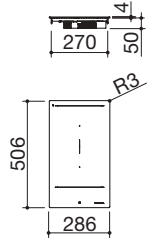
Placa de cocción City de encastre y enrasada de 60
4 zonas de inducción



EVP FE

Accesorios: 74

- mandos: Touch Control
- funciones: limitador de potencia, Bridge, reconocimiento automático de cacerolas, Booster, detección selectiva de cacerolas, función pausa/reanudación, temporizador de fin de cocción 1-600 min, minute minder, precalentamiento automático, mantenimiento del calor
- dispositivos de seguridad: bloqueo electrónico de funciones para la seguridad de los niños, indicador de calor residual, alarma de rebosamiento, apagado de seguridad
- diámetro de cacerola mínimo: \varnothing 110 mm
- niveles de potencia ajustables: 1,4 - 1,5 - 1,6 - ... - 3,5 - 3,6 - 3,7 kW
- máxima potencia absorbida: 3,7 kW
- hueco de encastre: 28x49 cm a filo de encimera: ver web



Potencia de las zonas de inducción:

- 2 zonas Octa: 2,1-3 kW (*)
- (*) en función Booster

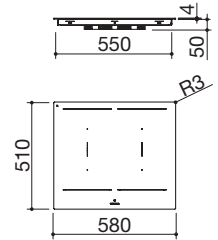
VITROCERÁMICA NEGRA 4 mm

cód. 1PIDC30N

EVP FE

Accesorios: 74

- mandos: Touch Control
- funciones: limitador de potencia, Chef Cook, Bridge, reconocimiento automático de cacerolas, Booster, detección selectiva de cacerolas, función pausa/reanudación, temporizador de fin de cocción 1-600 min, minute minder, precalentamiento automático, mantenimiento del calor
- dispositivos de seguridad: bloqueo electrónico de funciones para la seguridad de los niños, indicador de calor residual, alarma de rebosamiento, apagado de seguridad
- diámetro de cacerola mínimo: \varnothing 110 mm
- niveles de potencia ajustables: 1,4 - 1,5 - 1,6 - ... - 7,2 - 7,3 - 7,4 kW
- máxima potencia absorbida: 7,4 kW
- hueco de encastre: 56x49 cm a filo de encimera: ver web



Potencia de las zonas de inducción:

- 4 zonas Octa: 2,1-3 kW (*)
- (*) en función Booster

VITROCERÁMICA NEGRA 4 mm

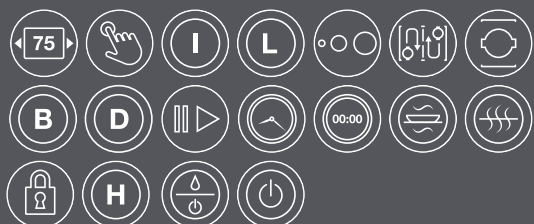
cód. 1PIDC60N

PLACAS DE INDUCCIÓN CITY

encastre de cristal con borde plano y enrasado

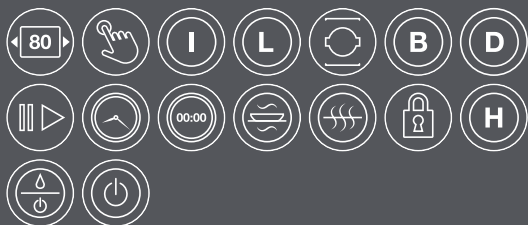
Placa de cocción City de encastre y enrasada de 75

4 zonas de inducción




Placa de cocción City de encastre y enrasada de 80

4 zonas de inducción



Placa de cocción City de encastre y enrasada de 90

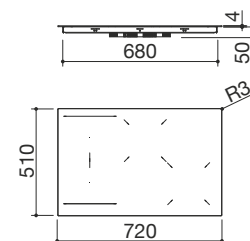
3 zonas de inducción



EVP FE NEW

Accesorios: 74

- mandos: Touch Control
- funciones: limitador de potencia, Chef Cook, Bridge, reconocimiento automático de cacerolas, Booster, detección selectiva de cacerolas, función pausa/reanudación, temporizador de fin de cocción 1-600 min, minute minder, precalentamiento automático, mantenimiento del calor
- dispositivos de seguridad: bloqueo electrónico de funciones para la seguridad de los niños, indicador de calor residual, alarma de rebosamiento, apagado de seguridad
- diámetro de cacerola mínimo: \varnothing 110 mm
- niveles de potencia ajustables: 1,4 - 1,5 - 1,6 - ... - 7,2 - 7,3 - 7,4 kW
- máxima potencia absorbida: 7,4 kW
- hueco de encastre: 70x49 cm a filo de encimera: ver web



Potencia de las zonas de inducción:

- 2 zonas \varnothing 200 mm: 2,3-3 kW (*)
- 2 zonas Octa: 2,1-3 kW (*)

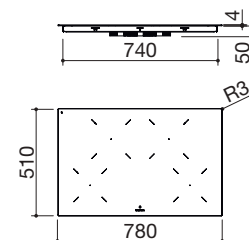
(*) en función Booster

VITROCERÁMICA NEGRA 4 mm

cód. 1PIDC75N

EVP FE

- mandos: Touch Control
- funciones: limitador de potencia, reconocimiento automático de cacerolas, Booster, detección selectiva de cacerolas, función pausa/reanudación, temporizador de fin de cocción 1-600 min, minute minder, precalentamiento automático, mantenimiento del calor
- dispositivos de seguridad: bloqueo electrónico de funciones para la seguridad de los niños, indicador de calor residual, alarma de rebosamiento, apagado de seguridad
- diámetro de cacerola mínimo: \varnothing 90 mm
- niveles de potencia ajustables: 1,4 - 1,5 - 1,6 - ... - 7,2 - 7,3 - 7,4 kW
- máxima potencia absorbida: 7,4 kW
- hueco de encastre: 76x49 cm a filo de encimera: ver web



Potencia de las zonas de inducción:

- 2 zonas \varnothing 200 mm: 2,3-3 kW (*)
- 2 zonas \varnothing 160 mm: 1,4-2,1 kW (*)

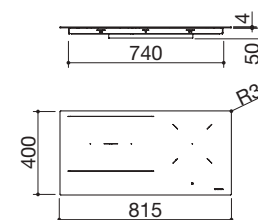
(*) en función Booster

VITROCERÁMICA NEGRA 4 mm

cód. 1PIDC80N

EVP FE

- mandos: Touch Control
- funciones: limitador de potencia, Chef Cook, Bridge, reconocimiento automático de cacerolas, Booster, detección selectiva de cacerolas, función pausa/reanudación, temporizador de fin de cocción 1-600 min, minute minder, precalentamiento automático, mantenimiento del calor
- dispositivos de seguridad: bloqueo electrónico de funciones para la seguridad de los niños, indicador de calor residual, alarma de rebosamiento, apagado de seguridad
- diámetro de cacerola mínimo: \varnothing 110 mm
- niveles de potencia ajustables: 1,4 - 1,5 - 1,6 - ... - 6,5 - 6,6 - 6,7 kW
- máxima potencia absorbida: 6,7 kW
- hueco de encastre: 79,5x38 cm a filo de encimera: ver web



Potencia de las zonas de inducción:

- 1 zona \varnothing 200 mm: 2,3-3 kW (*)
- 2 zonas Octa: 2,1-3 kW (*)

(*) en función Booster

VITROCERÁMICA NEGRA 4 mm

cód. 1PIDC90N

PLACAS DE INDUCCIÓN CITY

encastre de cristal con borde plano y enrasado

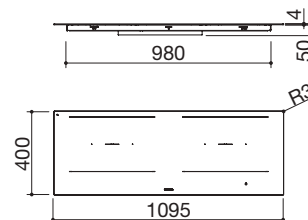
Placa de cocción City de encastre y enrasada de 120
4 zonas de inducción



EVP FE

Accesorios: 74

- mandos: Touch Control
- funciones: limitador de potencia, Chef Cook, Bridge, reconocimiento automático de cacerolas, Booster, detección selectiva de cacerolas, función pausa/reanudación, temporizador de fin de cocción 1-600 min, minute minder, precalentamiento automático, mantenimiento del calor
- dispositivos de seguridad: bloqueo electrónico de funciones para la seguridad de los niños, indicador de calor residual, alarma de rebosamiento, apagado de seguridad
- diámetro de cacerola mínimo: \varnothing 110 mm
- niveles de potencia ajustables: 1,4 - 1,5 - 1,6 - ... - 7,2 - 7,3 - 7,4 kW
- máxima potencia absorbida: 7,4 kW
- hueco de encastre: 107,5x38 cm a filo de encimera: ver web




Potencia de las zonas de inducción:

- 4 zonas Octa: 2,1-3 kW (*)
- (*) en función Booster

VITROCERÁMICA NEGRA 4 mm

cód. 1PIDC120N

Accesorios:



74

cód. 1BID

Equipamiento de serie: ganchos integrados para fijación rápida, junta.



PLACAS DE INDUCCIÓN GREEN PLUS

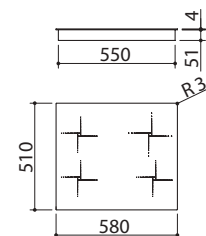
encastre de cristal con borde plano y enrasado

Placa de cocción Green Plus de encastre y enrasada de 60
4 zonas de inducción



EVP FE NEW

- mandos: Touch Control
- funciones: limitador de potencia, Booster, detección selectiva de cacerolas, temporizador de fin de cocción 1-99 min
- dispositivos de seguridad: bloqueo electrónico de funciones para la seguridad de los niños, indicador de calor residual, alarma de rebosamiento, apagado de seguridad
- niveles de potencia ajustables: 1-1,6-2,2-2,8-3,5-6-7,2 kW
- máxima potencia absorbida: 7,2 kW
- hueco de encastre: 56x49 cm a filo de encimera: ver ficha técnica



Potencia de las zonas de inducción:

- 2 zonas ø 210 mm: 1,5-2 kW (*)
 - 2 zonas ø 145 mm: 1,2-1,6 kW (*)
- (*) en función Booster

VITROCERÁMICA NEGRA 4 mm

cód. 1PIDGP6N

VITROCERÁMICA BLANCA 4 mm

cód. 1PIDGP6B

Equipamiento de serie: ganchos de fijación, junta.



GREEN PLUS

Placas de inducción caracterizadas por una elegante estética, disponibles en las versiones de 60 cm en negro y en blanco. Presentan un aspecto sumamente elegante y resultan muy cómodas gracias al Touch Control, la función Booster, el programador de fin de cocción y el limitador de potencia.





B_FREE

Las placas de cocción B_Free permiten combinar los métodos de cocción más diversos compaginando tecnología, diseño y versatilidad. Las placas B_Free, sumamente funcionales gracias a su formato modular, están disponibles en las versiones de 5 kW, Chef, Inducción, Barbacoa y Teppanyaki en varias medidas.

La línea B_Free se completa con las placas de cocción de gas, teppanyaki y barbacoa, disponibles en las páginas 173 y 174 de este catálogo.

PLACAS DE INDUCCIÓN B_FREE encastre con borde cuadrado

Placa de cocción B_Free de encastre de 36
2 zonas de inducción

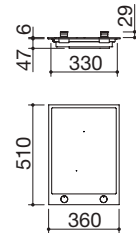


Placa de cocción B_Free de encastre de 70
4 zonas de inducción



EBC

- acero inoxidable AISI 304 de gran espesor
- funciones: limitador de potencia, Booster, detección selectiva de cacerolas, precalentamiento automático, mantenimiento del calor
- dispositivos de seguridad: bloqueo electrónico de funciones para la seguridad de los niños, indicador de calor residual, apagado de seguridad
- diámetro de cacerola mínimo: \varnothing 90 mm
- niveles de potencia ajustables: 1,6 - 2,0 - 2,4 - 2,8 - 3,2 - 3,7 kW
- máxima potencia absorbida: 3,7 kW
- hueco de encastre: 34x49,5 cm



Potencia de las zonas de inducción:

- 1 zona \varnothing 200 mm: 2,3-3 kW (*)
- 1 zona \varnothing 160 mm: 1,4-2,1 kW (*)

(*) en función Booster

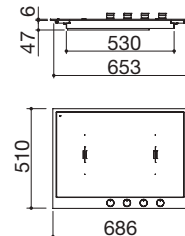
VITROCERÁMICA NEGRA/ACERO INOXIDABLE
SATINADO

cód. 1PBF3ID

EBC

Accesorios: 74

- acero inoxidable AISI 304 de gran espesor
- funciones: limitador de potencia, Bridge, Booster, detección selectiva de cacerolas, precalentamiento automático, mantenimiento del calor
- dispositivos de seguridad: bloqueo electrónico de funciones para la seguridad de los niños, indicador de calor residual, apagado de seguridad
- diámetro de cacerola mínimo: \varnothing 110 mm
- niveles de potencia ajustables: 1,6 - 2,0 - 2,8 - 3,5 - 4,3 - 5 - 5,5 - 6 - 7,4 kW
- máxima potencia absorbida: 7,4 kW
- hueco de encastre: 66,5x49,5 cm



Potencia de las zonas de inducción:

- 4 zonas Octa: 2,1-3 kW (*)

(*) en función Booster

VITROCERÁMICA NEGRA/ACERO INOXIDABLE
SATINADO

cód. 1PBF7ID


Accesorios:



74

cód. 1BID

Equipamiento de serie: ganchos de fijación, junta.



B_FREE
versión FUSION
visite la web
www.barazzasrl.it






CAMPANAS

La exclusiva colección de campanas de Barazza ofrece altas prestaciones gracias a unos motores potentes y silenciosos. La iluminación con barra LED complementa su elegancia y funcionalidad.

LAB EVOLUTION
pág. 204



MOOD
pág. 212



B_DRAFT
pág. 206



STEEL
pág. 213



B_AMBIENT
pág. 208



UNIQUE
pág. 214



CITY GLASS
pág. 210



CAMPANAS LEYENDA DE ICONOS

Acero inoxidable AISI 304 de 4 mm de espesor



El espesor macizo de 4 mm constituye la máxima expresión de las cualidades del acero AISI 304, sumando a las virtudes estéticas y de diseño una solidez y durabilidad inigualables.

Campana específica para inducción



Estudiada expresamente para la instalación sobre placas de inducción, resuelve el clásico problema de la acumulación de condensación sobre la superficie de la campana.

Conexión campana - báscula



Todas las campanas Barazza se pueden emparejar con la báscula, tanto en la versión de encastre como en la de elemento modular para canales equipados, que se convierte en un control remoto a todos los efectos.

3 velocidades + aspiración intensiva



Tres velocidades ajustables más una modalidad intensiva, que aspira los humos aún más rápidamente.

Aviso de mantenimiento de filtros



La campana avisa automáticamente cuando llega la hora de cambiar los filtros, propiciando un uso correcto del aparato.

Potencia del motor



Las campanas Barazza tienen una capacidad de 800/1000 m³/h, que permite aspirar perfectamente los humos de cocción.

Acero inoxidable AISI 304



El AISI 304, utilizado para la fabricación de los productos, es un acero inoxidable de alta calidad que garantiza resistencia a los esfuerzos, durabilidad y facilidad de limpieza.

Aspiración perimetral



La velocidad de aspiración aumenta gracias a la reducción de la superficie aspirante (efecto Venturi); el panel frena el flujo del aire para generar mucho menos ruido.

Iluminación LED



Duradera y eficiente, la tecnología led proporciona una iluminación perfecta de la encimera, manteniendo aun así un consumo reducido.

Altura regulable de la chimenea



La altura regulable de la chimenea garantiza un mejor rendimiento estético, permitiendo adaptar la campana a techos de distinta altura con elegancia.

Función de recambio de aire



Seleccionando esta función, la campana se activa automáticamente durante 10 minutos cada hora a una velocidad intermedia, para renovar perfectamente el aire de la cocina.

Filtros de acero inoxidable



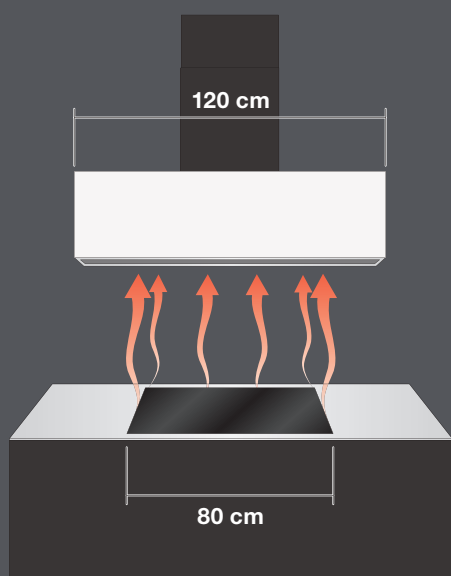
Los filtros son de acero inoxidable y se distinguen por sus excelentes prestaciones y por su diseño característico y elegante.

Mando a distancia

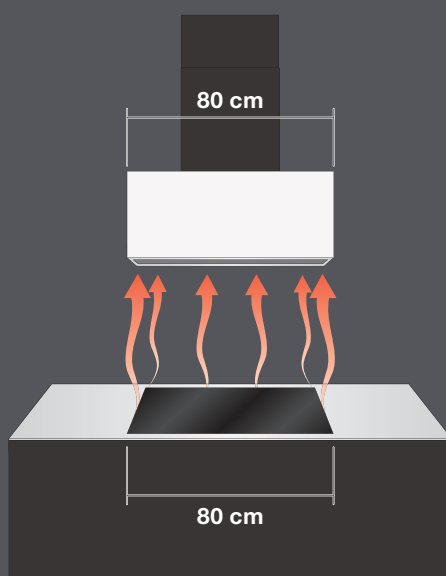


El mando a distancia viene incluido de serie con las campanas Lab Evolution, B_Draft, B_Ambient. Permite activar la barra LED y seleccionar la velocidad deseada.

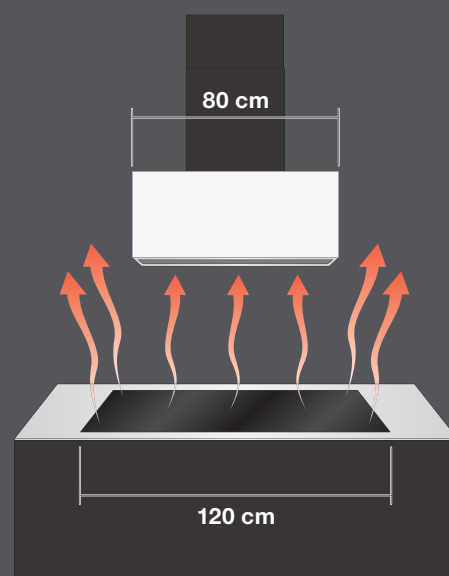
PAUTAS PARA LA INSTALACIÓN DE LAS CAMPANAS BARAZZA



OPCIÓN IDEAL



OPCIÓN CORRECTA
















OPCIÓN INCORRECTA

CAMPANAS

90

120

DOWNDRAFT ENCASTRE Y ENRASADO	LAB EVOLUTION	 p.205	
	B_DRAFT	 p.206	 p.206
TECHO	B_AMBIENT	 p.209	 p.209
PARED	CITY GLASS	 p.211	 p.211
	MOOD	 p.212	 p.212
	STEEL	 p.213	 p.213
	UNIQUE	 p.214	 p.214


CAMPANA LAB EVOLUTION

La potencia se expresa con el silencio.
Lab Evolution transforma el concepto de campana
en pura elegancia: su aspiración eficaz
y discreta preserva la pureza del ambiente
y su diseño minimalista se integra
con natural armonía en la encimera.



CAMPANA LAB EVOLUTION downdraft encastre y enrasado

Campana Lab Evolution downdraft, módulo de 90 de encastre y enrasado



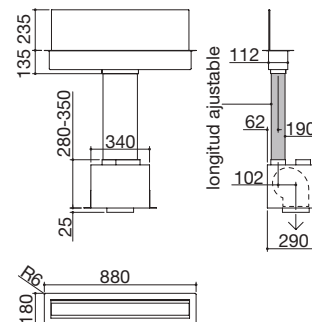
Mando a distancia incluido



EBP FE NEW

Accesorios: 41

- acero inoxidable AISI 304 negro mate
- cristal deflector fijo
- aspiración filtrante opcional
- velocidades: 3+1
- presión: 334 Pa
- caudal: 800 m³/h
- nivel sonoro: 41 - 66 Lw (dBA)
- salida de aspiración: ø150 mm + racor para tubos de sección rectangular 220x90 mm
- filtros: acero inoxidable
- función de alarma acústica para limpieza de filtros
- mando a distancia incluido
- clase C
- preinstalación para control remoto desde báscula Barazza
- compatible con placas de inducción con zonas en línea
- compatible con placas de cocción de gas Barazza cód. 1PLE2D y 1PLB2T
- máxima potencia absorbida: 0,275 kW
- hueco de encastre: 86x16 cm a filo de encimera: ver web



ACERO INOXIDABLE NEGRO MATE/
CRISTAL GREY

cód. 1KLE9

Accesorios:



41

cód. 1FC1



CAMPANAS B_DRAFT downdraft encastre y enrasado

Campana B_Draft downdraft, módulo de 90 de encastre y enrasado



Campana B_Draft downdraft, módulo de 120 de encastre y enrasado



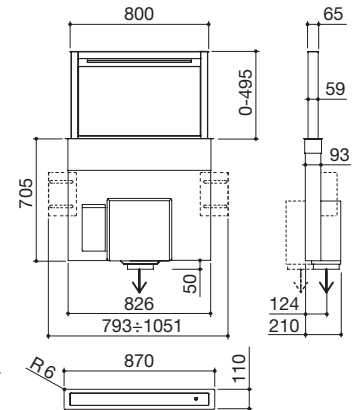
Mando a distancia incluido



EBP FE

Accesorios: 48

- acero inoxidable AISI 304
- aspiración filtrante opcional
- velocidades: 3 + aspiración intensiva
- caudal: 1000 m³/h
- presión: 500 Pa
- nivel sonoro: 49-70 Lw(dBA)
- salida de aspiración: ø 150 mm + reductor ø 120 mm
- iluminación: barra LED 3000 K
- panel de mandos Soft-Touch
- filtros: acero inoxidable
- funciones: aviso de mantenimiento de filtros
- mando a distancia incluido
- clase C
- preinstalación para control remoto desde báscula Barazza
- compatible con placas de cocción de gas y de inducción
- máxima potencia absorbida: 0,3 kW
- hueco de encastre: 85,8x10 cm a filo de encimera: ver web



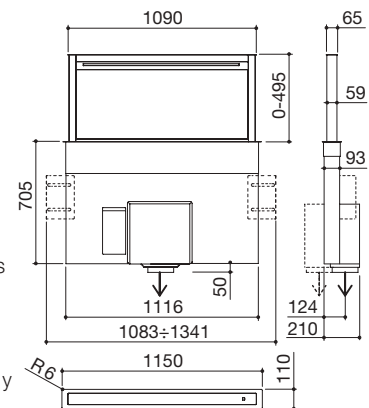
ACERO INOXIDABLE SATINADO

cód. 1KBDD9

EBP FE

Accesorios: 49


- acero inoxidable AISI 304
- aspiración filtrante opcional
- velocidades: 3 + aspiración intensiva
- caudal: 1000 m³/h
- presión: 500 Pa
- nivel sonoro: 49-70 Lw(dBA)
- salida de aspiración: ø 150 mm + reductor ø 120 mm
- iluminación: barra LED 3000 K
- panel de mandos Soft-Touch
- filtros: acero inoxidable
- funciones: aviso de mantenimiento de filtros
- mando a distancia incluido
- clase C
- preinstalación para control remoto desde báscula Barazza
- compatible con placas de cocción de gas y de inducción
- máxima potencia absorbida: 0,3 kW
- hueco de encastre: 113,8x10 cm a filo de encimera: ver web



ACERO INOXIDABLE SATINADO


cód. 1KBDD12

Accesorios:



48

cód. 1FC3



49

cód. 1FC4

Altura 50 cm

La campana B_Draft, compatible con las placas de cocción de gas y de inducción, tiene 50 cm de altura, que garantizan una aspiración perfecta.

Motor exterior

En todas las versiones de la campana B_Draft se puede instalar, bajo pedido, el motor exterior.

B_DRAFT

B_Draft, la campana escamoteable de acero inoxidable, es la solución perfecta para la optimización funcional y estética de los espacios de la cocina.






B_AMBIENT


B_Ambient es la innovadora campana de techo de acero inoxidable con barra led cuyo diseño de vanguardia ahorra espacio, mejora considerablemente la visibilidad y sirve como fuente de iluminación, ofreciendo así grandes ventajas en cuanto a comodidad y estética.

CAMPANAS B_AMBIENT techo

Campana B_Ambient de techo, módulo de 90



Campana B_Ambient de techo, módulo de 120

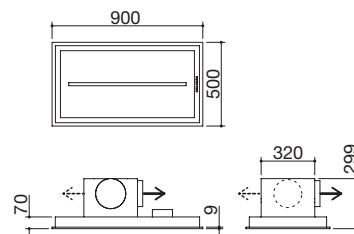


Mando a distancia incluido



Accesorios: 41

- acero inoxidable AISI 304
- aspiración perimetral
- aspiración filtrante opcional
- velocidades: 3 + aspiración intensiva
- caudal: 1000 m³/h
- presión: 425 Pa
- nivel sonoro: 41-72 Lw(dBA)
- salida de aspiración: ø 150 mm + reductor ø 120 mm
- iluminación: barra LED 3000 K
- panel de mandos Soft-Touch
- filtros: acero inoxidable
- funciones: aviso de mantenimiento de filtros, recambio de aire
- mando a distancia incluido
- clase B
- preinstalación para control remoto desde báscula Barazza
- máxima potencia absorbida: 0,3 kW
- hueco de encastre: 87x47,6 cm

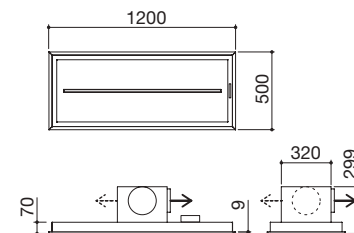


ACERO INOXIDABLE SATINADO

cód. 1KBAS9

Accesorios: 41

- acero inoxidable AISI 304
- aspiración perimetral
- aspiración filtrante opcional
- velocidades: 3 + aspiración intensiva
- caudal: 1000 m³/h
- presión: 409 Pa
- nivel sonoro: 41-72 Lw(dBA)
- salida de aspiración: ø 150 mm + reductor ø 120 mm
- iluminación: barra LED 3000 K
- panel de mandos Soft-Touch
- filtros: acero inoxidable
- funciones: aviso de mantenimiento de filtros, recambio de aire
- mando a distancia incluido
- clase B
- preinstalación para control remoto desde báscula Barazza
- máxima potencia absorbida: 0,3 kW
- hueco de encastre: 117x47,6 cm



ACERO INOXIDABLE SATINADO

cód. 1KBAS12

Accesorios:

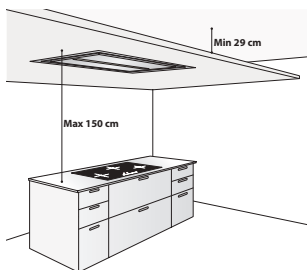


79
cód. 1FCA1

Motor exterior

En todas las versiones de la campana B_Ambient se puede instalar, bajo pedido, el motor exterior.

Consejos para la instalación



CITY GLASS

Cristal negro y acero inoxidable, la excelencia de dos materias primas que se dan encuentro para dar vida a algo único. City Glass, disponible en las medidas de 90 y 120 cm, es la campana estudiada expresamente para las placas de inducción, que resuelve los problemas de condensación y eliminación de olores, llenando la cocina de una armonía estética y sensorial.



CAMPANAS CITY GLASS PARA PLACAS DE INDUCCIÓN de pared

Campana City Glass de pared, módulo de 90

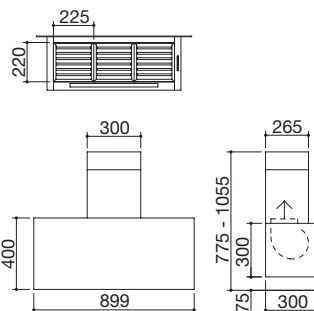


Campana City Glass de pared, módulo de 120



clase **A**

- vidrio templado de 4 mm de espesor
- velocidades: 3 + aspiración intensiva
- caudal: 800 m³/h
- presión: 565 Pa
- nivel sonoro: 45-64 Lw(dBA)
- salida de aspiración: ø 150 mm + reductor ø 120 mm
- iluminación: barra LED 4000 K
- panel de mandos electrónico
- filtros: acero inoxidable
- chimenea telescópica H 77,5 - 105,5
- preinstalación para control remoto desde báscula Barazza
- máxima potencia absorbida: 0,3 kW

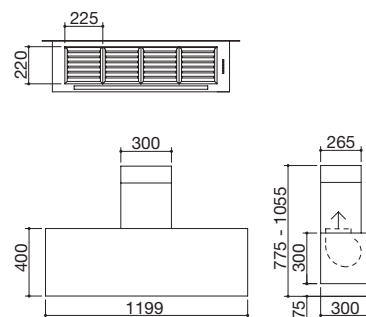


CRISTAL NEGRO

cód. **1KCYP9**

clase **A**

- vidrio templado de 4 mm de espesor
- velocidades: 3 + aspiración intensiva
- caudal: 800 m³/h
- presión: 565 Pa
- nivel sonoro: 45-64 Lw(dBA)
- salida de aspiración: ø 150 mm + reductor ø 120 mm
- iluminación: barra LED 4000 K
- panel de mandos electrónico
- filtros: acero inoxidable
- chimenea telescópica H 77,5 - 105,5
- preinstalación para control remoto desde báscula Barazza
- máxima potencia absorbida: 0,3 kW



CRISTAL NEGRO

cód. **1KCYP12**

CAMPANAS MOOD de pared

Campana Mood de pared, módulo de 90



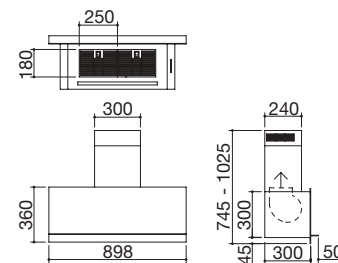
Campana Mood de pared, módulo de 120



clase **A**

Accesorios: **41**

- acero inoxidable AISI 304 de 4 mm de espesor
- aspiración filtrante opcional
- velocidades: 3 + aspiración intensiva
- caudal: 800 m³/h
- presión: 501 Pa
- nivel sonoro: 39-65 Lw(dBA)
- salida de aspiración: ø 150 mm + reductor ø 120 mm
- iluminación: barra LED 4000 K
- panel de mandos electrónico
- filtros: acero inoxidable
- chimenea telescópica H 74,5 - 102,5
- preinstalación para control remoto desde báscula Barazza
- máxima potencia absorbida: 0,3 kW

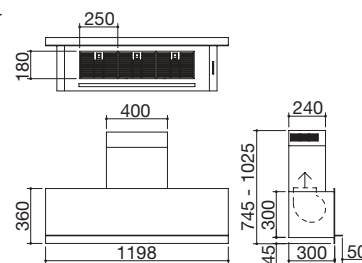


ACERO INOXIDABLE SATINADO 4 mm/NEGRO cód. **1KMDP9**

clase **A**

Accesorios: **41**

- acero inoxidable AISI 304 de 4 mm de espesor
- aspiración filtrante opcional
- velocidades: 3 + aspiración intensiva
- caudal: 800 m³/h
- presión: 501 Pa
- nivel sonoro: 39-65 Lw(dBA)
- salida de aspiración: ø 150 mm + reductor ø 120 mm
- iluminación: barra LED 4000 K
- panel de mandos electrónico
- filtros: acero inoxidable
- chimenea telescópica H 74,5 - 102,5
- preinstalación para control remoto desde báscula Barazza
- máxima potencia absorbida: 0,3 kW



ACERO INOXIDABLE SATINADO 4 mm/NEGRO cód. **1KMDP12**

Accesorios:



41

cód. **1FC1**

MOOD

Diseño sobrio y funciones avanzadas dan vida a una campana que absorbe a la perfección los olores y vahos. Para purificar rápidamente el aire, de manera que la cocina sea un lugar de disfrute y vida social.




CAMPANAS STEEL de pared

Campana Steel de pared, módulo de 90



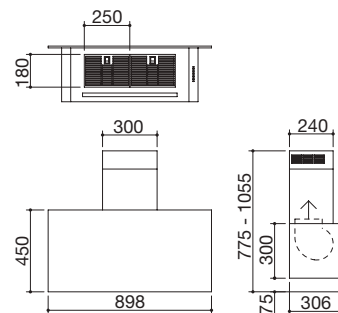
Campana Steel de pared, módulo de 120



clase **A**

Accesorios: **41**

- acero inoxidable AISI 304
- aspiración filtrante opcional
- velocidades: 3 + aspiración intensiva
- caudal: 800 m³/h
- presión: 501 Pa
- nivel sonoro: 39-65 Lw(dBA)
- salida de aspiración: ø 150 mm + reductor ø 120 mm
- iluminación: barra LED 4000 K
- panel de mandos electrónico
- filtros: acero inoxidable
- chimenea telescópica H 77,5 - 105,5
- preinstalación para control remoto desde báscula Barazza
- máxima potencia absorbida: 0,3 kW



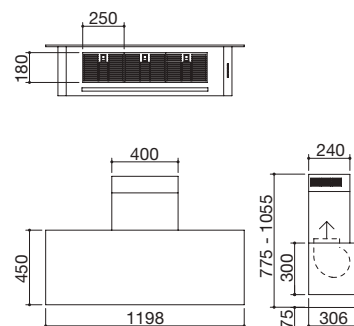
ACERO INOXIDABLE SATINADO/NEGRO

cód. **1KSTP9**

clase **A**

Accesorios: **41**

- acero inoxidable AISI 304
- aspiración filtrante opcional
- velocidades: 3 + aspiración intensiva
- caudal: 800 m³/h
- presión: 501 Pa
- nivel sonoro: 39-65 Lw(dBA)
- salida de aspiración: ø 150 mm + reductor ø 120 mm
- iluminación: barra LED 4000 K
- panel de mandos electrónico
- filtros: acero inoxidable
- chimenea telescópica H 77,5 - 105,5
- preinstalación para control remoto desde báscula Barazza
- máxima potencia absorbida: 0,3 kW



ACERO INOXIDABLE SATINADO/NEGRO

cód. **1KSTP12**

Accesorios:



41


cód. **1FC1**

STEEL


La campana Steel, disponible en las versiones de 90 y 120 en acabado satinado, puede combinarse a juego con todas las placas de cocción y fregaderos Barazza, y confiere al ambiente un carácter muy marcado.

CAMPANAS UNIQUE de pared

Campana Unique de pared, módulo de 90



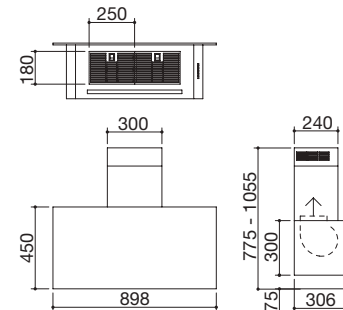
Campana Unique de pared, módulo de 120



clase **A**

Accesorios: **41**

- acero inoxidable AISI 304
- aspiración filtrante opcional
- velocidades: 3 + aspiración intensiva
- caudal: 800 m³/h
- presión: 501 Pa
- nivel sonoro: 39-65 Lw(dBA)
- salida de aspiración: ø 150 mm + reductor ø 120 mm
- iluminación: barra LED 4000 K
- panel de mandos electrónico
- filtros: acero inoxidable
- chimenea telescópica H 77,5 - 105,5
- preinstalación para control remoto desde báscula Barazza
- máxima potencia absorbida: 0,3 kW



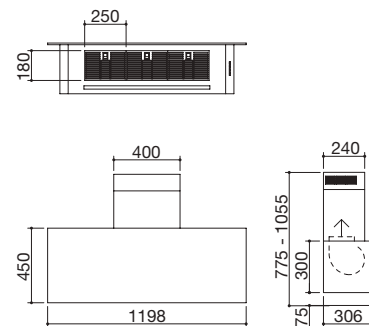
ACERO INOXIDABLE VINTAGE/NEGRO

cód. **1KUNP91**

clase **A**

Accesorios: **41**

- acero inoxidable AISI 304
- aspiración filtrante opcional
- velocidades: 3 + aspiración intensiva
- caudal: 800 m³/h
- presión: 501 Pa
- nivel sonoro: 39-65 Lw(dBA)
- salida de aspiración: ø 150 mm + reductor ø 120 mm
- iluminación: barra LED 4000 K
- panel de mandos electrónico
- filtros: acero inoxidable
- chimenea telescópica H 77,5 - 105,5
- preinstalación para control remoto desde báscula Barazza
- máxima potencia absorbida: 0,3 kW



ACERO INOXIDABLE VINTAGE/NEGRO

cód. **1KUNP121**

Accesorios:



41

cód. **1FC1**



UNIQUE

Las campanas, fabricadas en acero inoxidable de gran espesor que resulta aún más particular por el efecto añejo del acabado Vintage, ofrecen altas prestaciones gracias a unos motores potentes y silenciosos que ayudan a mantener un ambiente sumamente agradable.

AURA

De frío, de agua. De estilo.





De la experiencia en el mundo de la cocina nace Aura, la nueva línea del blanco de Barazza: lavavajillas y frigoríficos de encastre destinados a dar un nuevo aire a la cocina. Tecnología avanzada, funciones innovadoras, medidas renovadas, atención al detalle, excelencia en los materiales: los frigoríficos y lavavajillas Barazza plantean una nueva forma de entender el bienestar en la cocina.

AURA ADVANCE 60
pág. 220



AURA ONE 60
pág. 222



AURA ADVANCE 60
pág. 226



AURA ONE 60
pág. 228



FRIGORÍFICO COMBINADO

leyenda de iconos



Advanced No Frost



Dos convecciones forzadas y dos circulaciones de aire separadas crean otros tantos sistemas de refrigeración: una independencia total de los dos espacios para maximizar la refrigeración y la congelación con compartimentos antihielo que la salida de olores.

Tropical 43 °C



El frigorífico garantiza un funcionamiento ideal en entornos cuya temperatura está comprendida entre los +10 °C y los +43 °C.

Metal Cooling



En la versión Aura Advance: acabado interno que le confiere un diseño brillante y elegante, aumentando sus prestaciones de refrigeración.

Pantalla táctil con Dual Control



Las pantallas electrónicas permiten controlar por separado las temperaturas y las funciones de los compartimentos de frigorífico y congelador.

V-Lift



En la versión Aura Advance: práctico mecanismo de ajuste de altura de la balda para botellas, que se puede aumentar para alojar recipientes más altos o reducirse para ahorrar espacio en favor de la balda para lácteos. La altura puede ajustarse en 6 niveles distintos.

FRIGORÍFICO COMBINADO

leyenda de iconos

Luces led



La instalación de luces led en ambos lados y en la parte superior permite iluminar el interior de manera uniforme, garantizando una mejor visibilidad de los alimentos.

VitaMod



En la versión Aura Advance: el cajón con tecnología VitaMod incorpora un sistema de iluminación inspirado en espectro de la luz natural del sol, que favorece la conservación de productos frescos y sus valores nutricionales. VitaMod mantiene el proceso natural de maduración, reteniendo la vitamina C que contienen la fruta y la verdura recién recolectadas. VitaMod preserva: contenido de vitamina C en las verduras hasta el 90 %, acción antioxidante de las verduras al 83 % de media.

Tecnologías de control de la humedad



Permiten ajustar los niveles de humedad, propiciando la conservación de fruta y verdura.

ZeroGradi



En la versión Aura Advance: el cajón crea las condiciones ideales para conservar durante más tiempo sobre todo carne y pescado frescos.

Función Super Cool



Para refrigerar y conservar grandes cantidades de alimentos en el compartimento del frigorífico.

Fruit&veg



En la versión Aura One: el cajón con control de humedad, perfecto para conservar fruta y verdura.



FRIGORÍFICOS Y
LAVAVAJILLAS



Fast Freeze



La útil bandeja extraíble Fast Freeze, situada arriba, resulta ideal para enfriar rápidamente los alimentos. Los dos cómodos cajones de abajo permiten alojar y separar alimentos distintos, y su amplitud facilita la colocación de cada alimento.

Drink Cool



Modo que permite enfriar rápidamente las bebidas.

Estilo y funcionalidad a medida



Las puertas del frigorífico combinado se pueden personalizar con revestimientos de acero inoxidable en distintos acabados, para que su estética haga juego con el diseño de la cocina.

AURA ADVANCE 60

La temperatura
se vuelve ideal.



FRIGORÍFICO AURA ADVANCE de encastre de 60

Frigorífico combinado Aura Advance de 60
de encastre



clase **D**

- Advanced No Frost
- Autodefrosting
- sistemas independientes de refrigeración
- trastera Metal Cooling
- detalles del acabado dark inox
- tecnología de control de la humedad
- modos Holiday y Demo
- Tropical 43 °C
- pantalla Dual Control con mandos Touch Control

Equipamiento del frigorífico

- 3 baldas de vidrio templado
- 4 balcones (1 ajustable V-Lift)
- 2 luces led laterales, 1 luz led superior
- cajón ZeroGradi
- cajón con tecnología VitaMod
- función Super Cool

Equipamiento del congelador

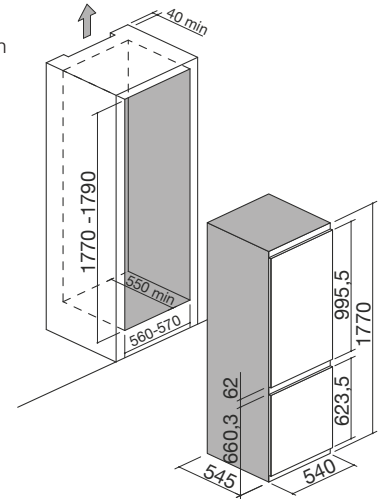
- 1 bandeja extraíble Fast Freeze
- 2 cajones
- función Drink Cool

Accesorios

- huevera
- bandeja hielera

Datos técnicos

- bisagras de arrastre
- puerta reversible
- enchufe de corriente con toma Schuko
- volumen total: 233 litros
- volumen del frigorífico: 170 litros
- volumen del congelador: 63 litros
- medidas: 177x54x54,5 cm
- alimentación: 220 – 240 V 50 Hz
- máxima potencia absorbida: 0,157 kW



BLANCO/ACABADO DARK INOX

cód. 1FCA6I



FRIGORÍFICO AURA ONE de encastre de 60

Frigorífico combinado Aura One de 60
de encastre



clase E

- Advanced No Frost
- Autodefrosting
- sistemas independientes de refrigeración
- tecnología de control de la humedad
- detalles del acabado inox
- modos Holiday y Demo
- Tropical 43 °C
- pantalla Dual Control con mandos Touch Control

Equipamiento del frigorífico

- 4 baldas de vidrio templado
- 4 balcones
- 2 luces led laterales, 1 luz led superior
- cajón para fruta y verdura con sistema de control de humedad
- función Super Cool

Equipamiento del congelador

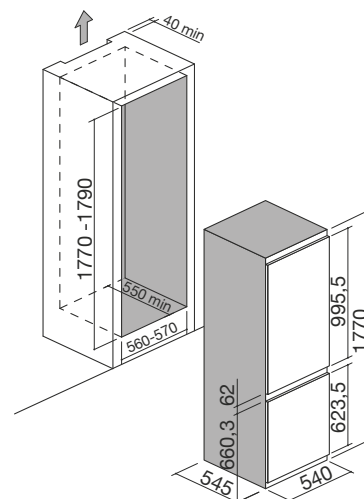
- 1 bandeja extraíble Fast Freeze
- 2 cajones
- función Drink Cool

Accesorios

- huevera
- bandeja hielera

Datos técnicos

- bisagras de arrastre
- puerta reversible
- enchufe de corriente con toma Schuko
- volumen total: 233 litros
- volumen del frigorífico: 170 litros
- volumen del congelador: 63 litros
- medidas: 177x54x54,5 cm
- alimentación: 220 – 240 V 50 Hz
- máxima potencia absorbida: 0,157 kW



BLANCO/ACABADO INOX

cód. 1FCE6I



AURA ONE 60

La fresca en cualquier estación.



LAVAVAJILLAS TOTALMENTE INTEGRABLE

leyenda de iconos



15 cubiertos



Gran capacidad de hasta 15 cubiertos.

InfoLed



Una luz en la puerta indica cuándo ha terminado el ciclo de lavado.

Motor Inverter



La tecnología del motor garantiza menos vibraciones y un mayor silencio.

AutoDoor



Tecnología que aumenta la eficiencia del secado abriendo automáticamente la puerta del lavavajillas al concluir el ciclo.

Luz interna



En la versión Aura Advance: la luz interna permite colocar perfectamente los platos y vaciar sin encender la luz de la cocina.

LAVAVAJILLAS TOTALMENTE INTEGRABLE

leyenda de iconos

Silent Wash



El máximo silencio está garantizado gracias a los 39 dBA en la versión Aura Advance, 44 dBA en la versión Aura One.

Sliding door



En la versión Aura Advance, el zócalo bajo mínimo de 2 cm tiene un sistema de instalación muy sencillo y eficaz.



En la versión Aura One, el zócalo bajo mínimo de 6 cm tiene un sistema de instalación muy sencillo y eficaz.

Ajuste de la altura de la cesta



Ajuste de la altura de la cesta superior cuando está llena. En la versión Aura Advance: la cesta superior incorpora un mecanismo que permite ajustar su altura sin necesidad de sacar la cesta, en posición superior, central e inferior. También incluye aletas plegables y ajustables.



Cesta de cubiertos superior corredera



En la versión Aura Advance: la cesta de cubiertos superior está pensada para alojar tanto cubiertos pequeños como cazos largos. Consta de tres piezas: si se necesita más espacio para las vajillas en la cesta superior, se puede desplazar la parte izquierda o derecha de la cesta de cubiertos.

Estilo y funcionalidad a medida



La puerta del lavavajillas se puede personalizar con revestimientos de acero inoxidable en distintos acabados, para que su estética haga juego con el diseño de la cocina.



Cesta de cubiertos superior fija



En la versión Aura One: la cesta de cubiertos superior está pensada para alojar tenedores, cucharas y cuchillos, cazos largos y pequeños objetos.

Smart Wash



Utiliza una tecnología inteligente que mide el nivel de turbidez del agua, ajustando los valores ideales de temperatura y tiempo de lavado de acuerdo con la cantidad de suciedad y ofreciendo las máximas prestaciones.

Eco Wash



Permite utilizar independientemente las cestas superiores e inferiores como una de las opciones de carga, para ahorrar energía y reducir el consumo de agua.

AquaZone



Los brazos aspersores giran por separado, usando un 25 % menos de agua, pero suministrando más presión.

Secado Turbo



Innovador sistema que mejora y acelera el secado de la vajilla.



Triple Wash y Direct Wash



En la versión Aura Advance: la tecnología Triple Wash utiliza aspersores adicionales, situados debajo de la cesta inferior, para ofrecer más prestaciones de lavado en caso de vajillas y cacerolas muy sucias. Los aspersores adicionales pueden funcionar tanto junto al brazo aspersor principal como por sí solos. Direct Wash proporciona una limpieza específica, multidireccional, profunda y minuciosa, con precisión milimétrica. El agua puede rociarse hacia arriba para lavar con eficacia vasos y biberones, o hacia abajo para lavar mejor las vajillas situadas debajo.

AURA ADVANCE 60

La perfección de los detalles.



LAVAVAJILLAS AURA ADVANCE de encastre de 60

Lavavajillas totalmente integrable Aura Advance de 60 de encastre



clase **D**

- 15 cubiertos
- 9 programas: Mini 14', Rápido 30', Eco, Super 50', Dual Pro Wash 60 °C, Higiene 70 °C, Smart 30-50 °C, Smart 50-60 °C, Smart 60-70 °C
- programación diferida
- programa de media carga
- motor Inverter
- mandos Touch Control
- panel de mandos en acabado inox

Configuración

- Triple Wash y Direct Wash
- AquaZone
- AcquaStop
- Extra Silent
- función Extra Fast
- función de ahorro de energía
- secado Turbo
- AutoDoor (apertura automática)
- InfoLed en puerta

Equipamiento

- luz interna lateral
- filtro metálico
- 3 cestas dark grey (cesta inferior fija con 4 rejillas plegables, cesta superior con 2 rejillas plegables, 4 aletas y 3 ajustes de altura, tercera cesta para cubiertos ajustable)

Accesorios


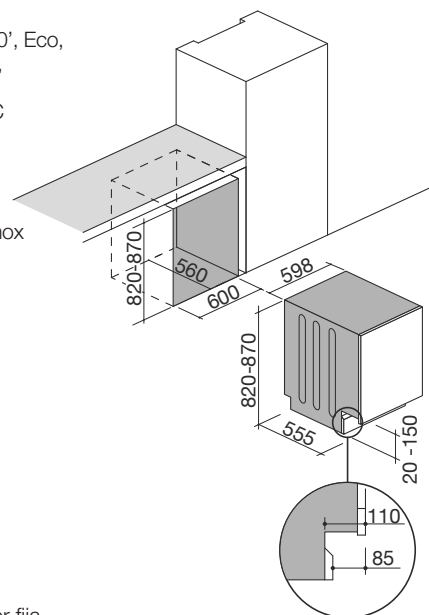
- cesta de cubiertos

Datos técnicos

- puerta corredera: zócalo 2 cm mín.
- peso de la puerta: 3-8 Kg
- enchufe de corriente con toma Schuko
- nivel sonoro: 39 dBA
- consumo de agua / programa Eco: 9 litros
- medidas: 59,8x55,5x82/87 h cm
- alimentación: 220-240 V 50 Hz
- máxima potencia absorbida: 1,9 kW

DARK GREY/ACERO INOXIDABLE

cód. **1LVA6I**



LAVAVAJILLAS AURA ONE de encastre de 60

Lavavajillas totalmente integrable Aura One de 60 de encastre



clase D

- 15 cubiertos
- 9 programas: Mini 14', Rápido 30', Eco, Super 50', Dual Pro Wash 60 °C, Higiene 70 °C, Smart 30-50 °C, Smart 50-60 °C, Smart 60-70 °C
- programación diferida
- programa de media carga
- motor Inverter
- mandos Touch Control
- panel de mandos en acabado inox

Configuración

- AquaZone
- AcquaStop
- Extra Silent
- función Extra Fast
- función de ahorro de energía
- secado Turbo
- AutoDoor (apertura automática)
- InfoLed en puerta

Equipamiento

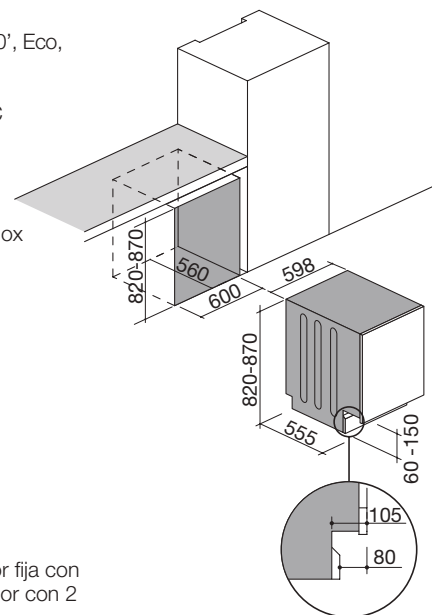
- filtro metálico
- 3 cestas dark grey (cesta inferior fija con 4 rejillas plegables, cesta superior con 2 rejillas plegables, 4 aletas y 2 ajustes de altura, tercera cesta para cubiertos fija)

Accesorios

- cesta de cubiertos


Datos técnicos

- puerta corredera: zócalo 6 cm mín.
- peso de la puerta: 3-8 Kg
- enchufe de corriente con toma Schuko
- nivel sonoro: 44 dBA
- consumo de agua / programa Eco: 9 litros
- medidas: 59,8x55,5x82/87 h cm
- alimentación: 220-240 V 50 Hz
- máxima potencia absorbida: 1,9 kW



DARK GREY/ACERO INOXIDABLE

cód. 1LVE6I





AURA ONE 60

El espacio en cada espacio.



FRIGORÍFICOS Y
LAVAVAJILLAS



FREGADEROS Y FREGADEROS CUADRADOS DE ACERO INOXIDABLE

Los fregaderos y fregaderos cuadrados de Barazza, caracterizados por una sofisticada filosofía estética y un diseño 100 % ergonómico, ofrecen una alta funcionalidad en una gama muy diversa: una o dos cubetas, con y sin escurridor y disponibles en distintas formas y medidas.

FREGADEROS

FLEXI
pág. 240



B_OPEN
pág. 256



B_FAST
pág. 266



MOOD
pág. 244



UNIQUE
pág. 258



B_LEVEL
pág. 270



MIZU
pág. 246



LAB
pág. 260



SELECT
pág. 272



EASY
pág. 250



LAB COVER
pág. 262



B_SMART
pág. 254



B_FREE
pág. 264



FREGADEROS CUADRADOS

CUBETAS FLEXI R. "0"
pág. 276



FREGADEROS R. "15"
pág. 278



FREGADEROS R. "15" VINTAGE
pág. 282



FREGADEROS R. "12"
pág. 284



FREGADEROS R. "0"
pág. 286



FREGADEROS Y FREGADEROS CUADRADOS ACERO INOXIDABLE

FREGADEROS Y FREGADEROS CUADRADOS DE ACERO INOXIDABLE

opciones de instalación

A filo de encimera (FE)



Para fregaderos Flexi, B_Smart, Easy y Lab con rebaje, Lab Cover y fregaderos cuadrados Flexi R. "0", R. "12" y R. "15". Ofrece un alineamiento perfecto con la encimera, creando una superficie sin solución de continuidad.



Encastre con borde rebajado (EBR)



Para fregaderos Easy, B_Open, Unique, B_Fast, B_Level y Select. El borde termina en un pliegue oblicuo.



Encastre con borde plano (EBP)



Para fregaderos Flexi, fregaderos B_Smart, Easy y Lab con rebaje, Lab Cover y fregaderos cuadrados Flexi, R"15", R "12" y R "0". El borde se percibe solo al tocarlo y facilita la instalación.



Encastre con borde cuadrado (EBC)



Para fregaderos B_Free. El borde, plegado, descansa sobre la encimera.



Encastre con borde estándar (EBE)



Para fregadero rinconero B_Fast.



Encastre con borde 4 mm (EB4)



Para fregaderos Mood.



Encastre Mizu Kasai (EMK)



Para fregaderos Mizu.



Bajo encimera (BE)



Los fregaderos Lab con rebaje y los fregaderos cuadrados R"15", R "12" y R "0" están integrados con elegancia por debajo de la encimera.



FREGADEROS Y FREGADEROS CUADRADOS DE ACERO INOXIDABLE

radios de curvatura

Las cubetas pueden tener tres tipos de radio de curvatura: Radio "0", escuadrado y elegante, Radio "12", con una esquina levemente curva, y Radio "15", con una curvatura más pronunciada y un aspecto más envolvente.

Radio de curvatura "0"



Radio de curvatura "12"



Radio de curvatura "15"



FREGADEROS Y FREGADEROS CUADRADOS DE ACERO INOXIDABLE

características generales y leyenda de iconos

Acero inoxidable de gran espesor



Los fregaderos y fregaderos cuadrados Barazza están fabricados en acero inoxidable AISI 304 de gran espesor, que es completamente reciclable, resistente a la corrosión, duradero y muy higiénico.

Cubetas de gran capacidad



Los productos que incluyen este plus se caracterizan por cubetas amplias y de elevada capacidad, que pueden contener grandes volúmenes de agua y recipientes de cocción de gran tamaño.



Rebosadero con desagüe perimetral



Todos los fregaderos Barazza están provistos de rebosadero, un dispositivo de seguridad para evitar desbordamientos de agua. Algunos incorporan la versión con desagüe perimetral, estéticamente distintiva.



Agujero para grifo

Los fregaderos Barazza ya vienen con un agujero, de 3,5 cm diámetro, que permite instalar el grifo sin necesidad de taladrar la encimera de la cocina. Algunos modelos pueden personalizarse añadiendo un segundo y tercer agujero.

Desagüe redondo de 3" 1/2

Los desagües Barazza, fabricados con mayores espesores de acero inoxidable y materiales plásticos y provistos de junta, garantizan la máxima estanqueidad tanto en la cubeta como en el empalme entre desagüe y sifón.



Sifón salvaespacio

Los fregaderos Barazza incluyen sifón salvaespacio, un sifón de pequeño tamaño que ocupa un menor volumen y permite utilizar más fácilmente el espacio situado bajo la zona de lavado.

Tapón pop-up Smart y tapones pop-up de rotación



Los tapones pop-up permiten (mediante presión en el modelo Smart o rotación en los demás) vaciar el fregadero sin necesidad de introducir las manos en él.



Tapón de acero inoxidable



El tapón, práctico y elegante, es el accesorio ideal para cualquier fregadero. Fabricado en AISI 304, un acero inoxidable de alta calidad que garantiza resistencia a los esfuerzos, el tapón Barazza ofrece durabilidad y una gran facilidad de limpieza.



Funciones de grifos y accesorios

Barazza ofrece una serie completa de grifos y accesorios funcionales de diseño avanzado, como la tapa de cubeta de acero inoxidable, las cestas, las tablas de cortar y el escurrepasta, de acero inoxidable y otros materiales, pensados para facilitar el trabajo en la cocina.



Fregaderos reversibles

Algunos fregaderos de la gama son reversibles, es decir, están estudiados y fabricados para poderse instalar indistintamente con el escurridor colocado a la derecha o a la izquierda de la cubeta.

FREGADEROS DE ACERO INOXIDABLE de encastre, enrasados y bajo encimera

Mueble bajo

| 40/45

| 50/60

| 75

FLEXI



MOOD



MIZU



EASY



B_SMART



B_OPEN



UNIQUE



LAB
CON REBAJE



LAB COVER



B_FREE



B_FAST



B_LEVEL



SELECT





p.249



p.254



p.256



p.256



p.258



p.258



p.267



p.268



p.270



p.241



p.241



p.244



p.244



p.251



p.251



p.252



p.252



p.253



p.253



p.253



p.261



p.261



p.263



p.265



p.265



p.267



p.268



p.270



p.273



p.273



p.242








p.242

FREGADEROS CUADRADOS DE ACERO INOXIDABLE de encastre y enrasados

Mueble bajo	30	40	45	50
FLEXI DE CURVATURA "0"				
RADIO DE CURVATURA "15"		 p.279		 p.279
RADIO DE CURVATURA "15" VINTAGE	 EBP  FE			
RADIO DE CURVATURA "12"			 p.284	 p.284
RADIO DE CURVATURA "0"			 p.286	 p.286

FREGADEROS CUADRADOS DE ACERO INOXIDABLE bajo encimera

Mueble bajo	30	40	45	50
RADIO DE CURVATURA "15"		 p.279		 p.279
RADIO DE CURVATURA "15" VINTAGE	 BE			
RADIO DE CURVATURA "12"				 p.284
RADIO DE CURVATURA "0"				 p.286

60

75

80

90



p.279 p.280 p.280



p.282



p.284



p.286



p.280



p.280 p.281



p.282



p.284



p.286



p.277

60

75

90



p.279 p.279



p.284



p.286



p.280 p.280 p.280



p.282



p.284



p.286



p.280 p.281



p.282



p.284



p.286

FREGADEROS DE ACERO INOXIDABLE

Los fregaderos Barazza de acero inoxidable se caracterizan por una sofisticada filosofía estética y un diseño 100 % ergonómico, ofreciendo una alta funcionalidad unida a una gran comodidad de uso y mantenimiento en una gama muy diversa: una o dos cubetas, con y sin escurridor y disponibles en distintas formas y medidas.



FREGADEROS Y
FREGADEROS CUADRADOS
ACERO INOXIDABLE

FLEXI

Los fregaderos Flexi, funcionales y ergonómicos gracias a sus generosas dimensiones de 86 y 105 cm y a la inédita profundidad incrementada de 56 cm, también están disponibles en acabados negros y con grifo negro incluido.



FREGADEROS FLEXI

encastre borde plano y enrasado

Fregadero Flexi de encastre y enrasado de 86x56
1 cubeta con rebaje



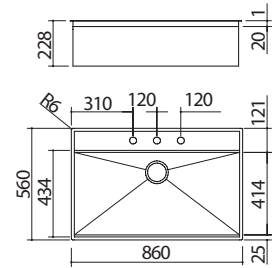
Fregadero Flexi Kit de encastre y enrasado de 86x56
1 cubeta con rebaje + Kit de accesorios y grifo



EBP FE

Accesorios: 8 17 20 25 40 43 61 62 66

- acero inoxidable AISI 304 de gran espesor
- cubeta con radio de curvatura "0"
- medidas de la cubeta: 83x41,4x20,7 h
- cubeta con rebaje para deslizamiento de accesorios
- equipamiento: desagüe de 3" 1/2, tapón pop-up Smart, tapón de acero inoxidable, rebosadero con desagüe perimetral
- agujero para grifo: 3 agujeros de serie
- mueble de instalación de la cubeta: 90
- hueco de encastre: 84x54 cm a filo de encimera: ver web



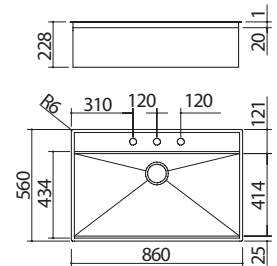
ACERO INOXIDABLE SATINADO

cód. 1LFX91

EBP FE

Accesorios: 8 17 20 25 40 62 66

- acero inoxidable AISI 304 de gran espesor
- cubeta con radio de curvatura "0"
- medidas de la cubeta: 83x41,4x20,7 h
- cubeta con rebaje para deslizamiento de accesorios
- equipamiento: desagüe de 3" 1/2 negro, tapón pop-up Smart negro, rebosadero negro con desagüe perimetral, tabla de cortar de HPL negro 1TOF26N, tapa de cubeta perforada de acero inoxidable con escurreplatos de HPL negro 1CIFX, grifo mezclador Soul con control remoto y ducha extraíble 1RUBSORN
- agujero para grifo: 3 agujeros de serie
- mueble de instalación de la cubeta: 90
- hueco de encastre: 84x54 cm a filo de encimera: ver web



ACERO INOXIDABLE SATINADO

cód. 1LFX91NK

FREGADEROS FLEXI

encastre borde plano y enrasado

Fregadero Flexi de encastre y enrasado de 105x56

1 cubeta con rebaje



Fregadero Flexi Kit de encastre y enrasado de 105x56

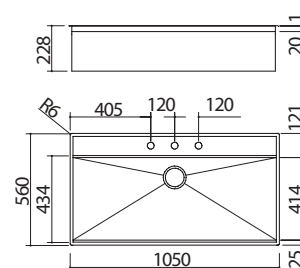
1 cubeta con rebaje + Kit de accesorios y grifo



EBP FE

Accesorios: 8 17 20 25 40 43 61 62 66

- acero inoxidable AISI 304 de gran espesor
- cubeta con radio de curvatura "0"
- medidas de la cubeta: 102x41,4x20,7 h
- cubeta con rebaje para deslizamiento de accesorios
- equipamiento: desagüe de 3" 1/2, tapón pop-up Smart, tapón de acero inoxidable y rebosadero con desagüe perimetral
- agujero para grifo: 3 agujeros de serie
- mueble de instalación de la cubeta: 120
- hueco de encastre: 103x54 cm a filo de encimera: ver web



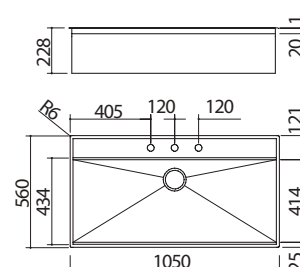
ACERO INOXIDABLE SATINADO

cód. 1LFX101

EBP FE

Accesorios: 8 17 20 25 40 61 66

- acero inoxidable AISI 304 de gran espesor
- cubeta con radio de curvatura "0"
- medidas de la cubeta: 102x41,4x20,7 h
- cubeta con rebaje para deslizamiento de accesorios
- equipamiento: desagüe de 3" 1/2 negro, tapón pop-up Smart negro, rebosadero negro con desagüe perimetral, tabla de cortar de HPL negro 1TOF26N, bandeja perforada de acero inoxidable con escurreplatos de HPL negro 1VSFX, grifo mezclador Soul con control remoto y ducha extraíble 1RUBSORN
- agujero para grifo: 3 agujeros de serie
- mueble de instalación de la cubeta: 120
- hueco de encastre: 103x54 cm a filo de encimera: ver web




ACERO INOXIDABLE SATINADO

cód. 1LFX101NK



FREGADEROS Y FREGADEROS CUADRADOS ACERO INOXIDABLE

Accesorios:

- | | | | | |
|---|---|---|--|---|
|  <p>8
cód. 1TOF26</p> |  <p>17
cód. 1VOF</p> |  <p>20
cód. 1VSOF</p> |  <p>25
cód. 1CIVQ</p> |  <p>40
cód. 1CITN</p> |
|  <p>43
cód. 1TOF26N</p> |  <p>61
cód. 1CIFX</p> |  <p>62
cód. 1VSFX</p> |  <p>66
cód. 1GLN</p> | |

Equipamiento de serie: ganchos de fijación, sifón salvaespacio con conexión para lavavajillas, embalaje de cartón. El grifo mezclador no viene incluido con los fregaderos cód. 1LFX91, 1LFX101.

FREGADEROS MOOD encastre con borde 4 mm

Fregadero Mood de encastre de 86x51

1 cubeta + plano de apoyo rebajado



Fregadero Mood de encastre de 86x51

2 cubetas



Fregadero Mood de encastre de 86x51

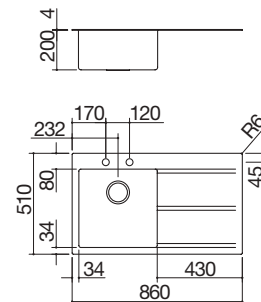
1 cubeta



EB4

Accesorios: 45 46 47 71

- placa de acero inoxidable AISI 304 de 4 mm de espesor
- cubeta con radio de curvatura "12" incorporado
- medidas de la cubeta: 40x40x20 h
- equipamiento: desagüe de 3" 1/2, tapón pop-up Smart, tapón de acero inoxidable, rebosadero con desagüe perimetral
- agujero para grifo: 2 agujeros de serie
- mueble de instalación de la cubeta: 50
- hueco de encastre: 84x49 cm



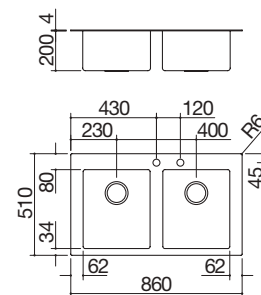
ACERO INOX. SATINADO 4 mm plano de apoyo a dcha. cód. 1LMDR91D

ACERO INOX. SATINADO 4 mm plano de apoyo a izda. cód. 1LMDR91S

EB4

Accesorios: 8 17 20 25 40 43 45 46 47 61 62 66 71

- placa de acero inoxidable AISI 304 de 4 mm de espesor
- cubetas con radio de curvatura "12" incorporado
- medidas de las cubetas: 34x40x20 h
- equipamiento: desagüe de 3" 1/2, tapón pop-up Smart, tapón de acero inoxidable, rebosadero con desagüe perimetral
- agujero para grifo: 2 agujeros de serie
- mueble de instalación de las cubetas: 90
- hueco de encastre: 84x49 cm



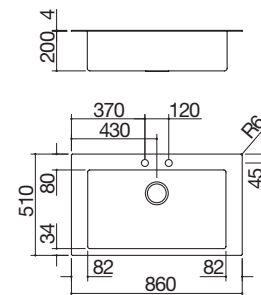
ACERO INOXIDABLE SATINADO 4 mm

cód. 1LMDR92

EB4

Accesorios: 8 17 20 25 40 43 45 46 47 61 62 66 71

- placa de acero inoxidable AISI 304 de 4 mm de espesor
- cubeta con radio de curvatura "12" incorporado
- medidas de la cubeta: 70x40x20 h
- equipamiento: desagüe de 3" 1/2, tapón pop-up Smart, tapón de acero inoxidable, rebosadero con desagüe perimetral
- agujero para grifo: 2 agujeros de serie
- mueble de instalación de la cubeta: 90
- hueco de encastre: 84x49 cm



ACERO INOXIDABLE SATINADO 4 mm

cód. 1LMDR91

MOOD

Cuando el diseño no renuncia a la funcionalidad.
Una cubeta con plano de apoyo rebajado, doble cubeta o cubeta grande. Las cubetas incluyen tapón, desagüe perimetral y tapón pop-up neumático Smart.



FREGADEROS Y
FREGADEROS CUADRADOS
ACERO INOXIDABLE

Accesorios:



8
cód. 1TOF26




17
cód. 1VOF



20
cód. 1VSOF



25
cód. 1CIVQ



40
cód. 1CITN



43
cód. 1TOF26N



45
cód. 1GSPA



46
cód. 1TGMD



47
cód. 1TGS



61
cód. 1CIFX



62
cód. 1VSFX



66
cód. 1GLN

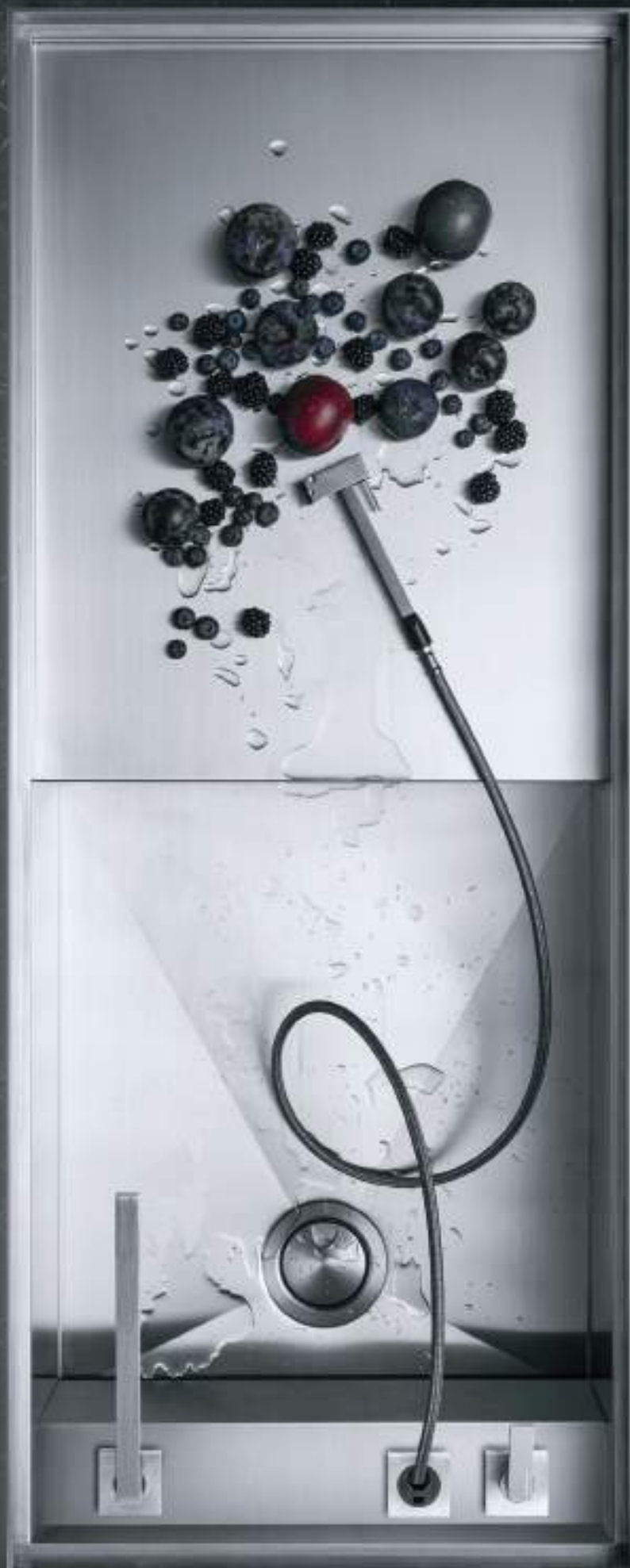


71
cód. 1GQRN

Equipamiento de serie: ganchos de fijación, junta, sifón salvaespacio con conexión para lavavajillas, embalaje de cartón. El grifo mezclador no viene incluido.

MIZU

Los fregaderos Mizu nacen en la versión Steel, totalmente de acero inoxidable, y ofrecen un alto grado de personalización. Pueden revestirse, por ejemplo, en la versión Total, con revestimiento horizontal y vertical del bloque del fregadero, en la versión Plan, con revestimiento horizontal, o combinando entre sí las diferentes variantes. Los fregaderos Mizu están disponibles en tres variantes para permitir una personalización total de la cocina.



- 1) TOTAL
- 2) PLAN
- 3) STEEL



FREGADEROS MIZU

encastre borde 40 mm

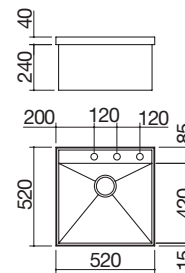
Fregadero Mizu de 52x52

1 cubeta con rebaje



Accesorios: **70**

- marco perimetral h 40 mm de acero inoxidable de 4 mm de espesor
- acero inoxidable AISI 304 de gran espesor
- cubeta de curvatura "0" con rebaje
- medidas de la cubeta: 49x42x17,2 h
- equipamiento: desagüe de 3" 1/2, tapón pop-up Smart, tapón de acero inoxidable, rebosadero con desagüe perimetral
- agujero para grifo: 3 agujeros de serie
- mueble de instalación de la cubeta: 60
- hueco de encastre: 51x51 cm



ACERO INOXIDABLE SATINADO

cód. 1LMZ51

FREGADEROS MIZU encastre borde 40 mm

Fregadero Mizu de 100x52

1 cubeta con rebaje + escurridor



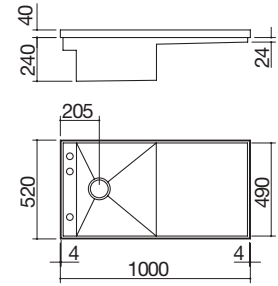
Fregadero Mizu de 130x52

1 cubeta con rebaje + escurridor



Accesorios: 68 70

- marco perimetral h 40 mm de acero inoxidable de 4 mm de espesor
- acero inoxidable AISI 304 de gran espesor
- cubeta de curvatura "0" con rebaje para deslizamiento de accesorios
- medidas de la cubeta: 42x49x17,2 h
- equipamiento: desagüe de 3" 1/2, tapón pop-up Smart, tapón de acero inoxidable, rebosadero con desagüe perimetral
- agujero para grifo: 3 agujeros de serie
- mueble de instalación de la cubeta: 60
- hueco de encastre: 99x51 cm
- el fregadero es reversible



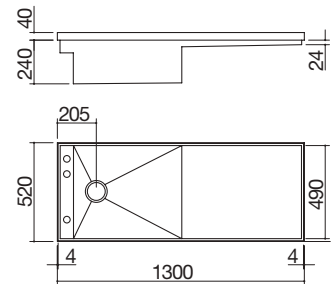
ACERO INOXIDABLE SATINADO

cód. 1LMZ105



Accesorios: 69 70

- marco perimetral h 40 mm de acero inoxidable de 4 mm de espesor
- acero inoxidable AISI 304 de gran espesor
- cubeta de curvatura "0" con rebaje para deslizamiento de accesorios
- medidas de la cubeta: 57x49x17,2 h
- equipamiento: desagüe de 3" 1/2, tapón pop-up Smart, tapón de acero inoxidable, rebosadero con desagüe perimetral
- agujero para grifo: 3 agujeros de serie
- mueble de instalación de la cubeta: 80
- hueco de encastre: 129x51 cm
- el fregadero es reversible



ACERO INOXIDABLE SATINADO

cód. 1LMZ135

Equipamiento de serie: ganchos de fijación, sifón salvaespacio con conexión para lavavajillas, embalaje de cartón. El grifo mezclador no viene incluido.

Tabla de cortar deslizante Mizu de acero inoxidable



- 68 para fregadero Mizu cód. 1LMZ105
- medidas de la tabla de cortar: 50,6x50,6 cód. 1TMZ1
- 69 para fregadero Mizu cód. 1LMZ135
- medidas de la tabla de cortar: 65,6x50,6 cód. 1TMZ2

- 70 Kit de revestimiento Total y Plan
(patines de teflón, gomas, imprimación) cód. 1KRLMZ

Las fichas técnicas para la aplicación de los revestimientos están disponibles en la web www.barazzasrl.it.

EASY

Fregaderos caracterizados por profundas cubetas con radio de curvatura "15". Incluyen tapón del desagüe y están fabricados íntegramente en acero inoxidable de gran espesor.



FREGADEROS EASY

encastre borde plano y enrasado

Fregadero Easy de encastre y enrasado de 86x51
1 cubeta + escurridor



Fregadero Easy de encastre y enrasado de 86x51
2 cubetas

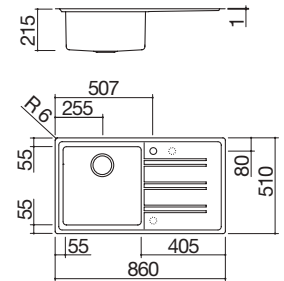


Fregadero Easy de encastre y enrasado de 86x51
1 cubeta



EBP FE **Accesorios:** 8 17 20 25 40 43 61 62 66 71

- acero inoxidable AISI 304 de gran espesor
- cubeta con radio de curvatura "15"
- medidas de la cubeta: 40x40x21,5 h
- equipamiento: desagüe de 3" 1/2, tapón de acero inoxidable, rebosadero con desagüe perimetral
- agujero para grifo: 1 agujero de serie, 2.º y 3.º agujero bajo pedido
- mueble de instalación de la cubeta: 60
- hueco de encastre: 84x49 cm a filo de encimera: ver web

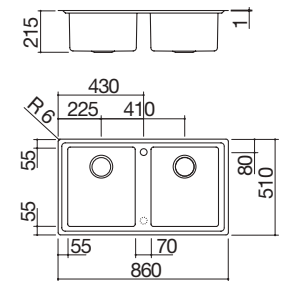


ACERO INOXIDABLE SATINADO escurridor a dcha. cód. 1LES91PD

ACERO INOXIDABLE SATINADO escurridor a izda. cód. 1LES91PS

EBP FE **Accesorios:** 8 17 20 25 40 43 61 62 66

- acero inoxidable AISI 304 de gran espesor
- cubeta con radio de curvatura "15"
- medidas de las cubetas: 34x40x21,5 h
- equipamiento: desagüe de 3" 1/2, tapón de acero inoxidable, rebosadero con desagüe perimetral
- agujero para grifo: 1 agujero de serie, 2.º agujero bajo pedido
- mueble de instalación de las cubetas: 90
- hueco de encastre: 84x49 cm a filo de encimera: ver web

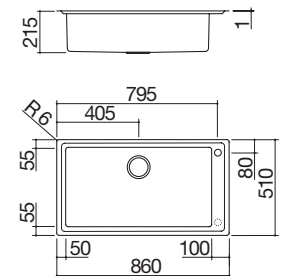


ACERO INOXIDABLE SATINADO

cód. 1LES92P

EBP FE **Accesorios:** 8 17 20 25 40 43 61 62 66 71

- acero inoxidable AISI 304 de gran espesor
- cubeta con radio de curvatura "15"
- medidas de la cubeta: 71x40x21,5 h
- equipamiento: desagüe de 3" 1/2, tapón de acero inoxidable, rebosadero con desagüe perimetral
- agujero para grifo: 1 agujero de serie, 2.º agujero bajo pedido
- mueble de instalación de la cubeta: 90
- hueco de encastre: 84x49 cm a filo de encimera: ver web



ACERO INOXIDABLE SATINADO

cód. 1LES91P

Accesorios:



8
cód. 1TOF26



17
cód. 1VOF



20
cód. 1VSOF



25
cód. 1CIVQ



40
cód. 1CITN




43
cód. 1TOF26N



61
cód. 1CIFX



62
cód. 1VSFX



66
cód. 1GLN



71
cód. 1GQRN

Equipamiento de serie: ganchos de fijación, sifón salvaespacio con conexión para lavavajillas, embalaje de cartón. El grifo mezclador no viene incluido.

FREGADEROS EASY encastre con borde rebajado

Fregadero Easy de encastre de 86x50

1 cubeta + escurridor



Fregadero Easy de encastre de 86x50

2 cubetas



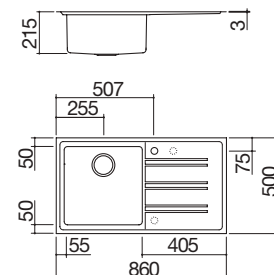
Fregadero Easy de encastre de 86x50

1 cubeta



Accesorios: 8 17 20 25 40 43 61 62 66 71

- acero inoxidable AISI 304 de gran espesor
- cubeta con radio de curvatura "15"
- medidas de la cubeta: 40x40x21,5 h
- equipamiento: desagüe de 3" 1/2, tapón de acero inoxidable, rebosadero con desagüe perimetral
- agujero para grifo: 1 agujero de serie, 2.º y 3.º agujero bajo pedido
- mueble de instalación de la cubeta: 60
- hueco de encastre: 84x48 cm



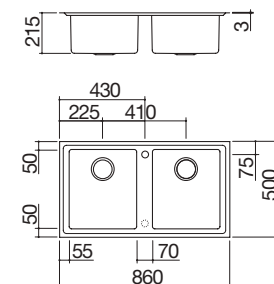
ACERO INOXIDABLE SATINADO escurridor a dcha. cód. 1LES91RD

ACERO INOXIDABLE SATINADO escurridor a izda. cód. 1LES91RS



Accesorios: 8 17 20 25 40 43 61 62 66

- acero inoxidable AISI 304 de gran espesor
- cubeta con radio de curvatura "15"
- medidas de las cubetas: 34x40x21,5 h
- equipamiento: desagüe de 3" 1/2, tapón de acero inoxidable, rebosadero con desagüe perimetral
- agujero para grifo: 1 agujero de serie, 2.º agujero bajo pedido
- mueble de instalación de las cubetas: 90
- hueco de encastre: 84x48 cm



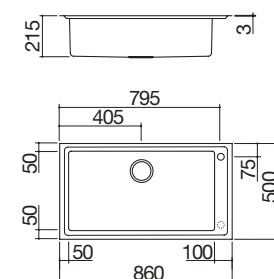
ACERO INOXIDABLE SATINADO

cód. 1LES92R



Accesorios: 8 17 20 25 40 43 61 62 66 71

- acero inoxidable AISI 304 de gran espesor
- cubeta con radio de curvatura "15"
- medidas de la cubeta: 71x40x21,5 h
- equipamiento: desagüe de 3" 1/2, tapón de acero inoxidable, rebosadero con desagüe perimetral
- agujero para grifo: 1 agujero de serie, 2.º agujero bajo pedido
- mueble de instalación de la cubeta: 90
- hueco de encastre: 84x48 cm



ACERO INOXIDABLE SATINADO

cód. 1LES91R

FREGADEROS EASY

encastre con borde rebajado

Fregadero Easy Kit de encastre de 86x50
1 cubeta + Kit de accesorios y grifo



Fregadero Easy de encastre de 116x50
1 cubeta + escurridor



Fregadero Easy de encastre de 116x50
2 cubetas + escurridor



Accesorios:



8

cód. 1TOF26



17

cód. 1VOF



20

cód. 1VSOF




25

cód. 1CIVQ



40

cód. 1CITN



43

cód. 1TOF26N



61

cód. 1CIFX




62

cód. 1VSFX



66

cód. 1GLN



71

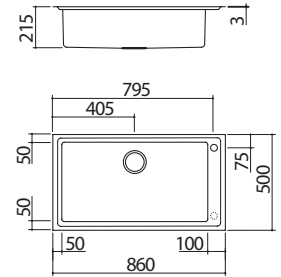
cód. 1GQRN

Equipamiento de serie: ganchos de fijación, junta, sifón salvaespacio con conexión para lavavajillas, embalaje de cartón. El grifo mezclador no viene incluido con los fregaderos cód. 1LES91RD, 1LES91RS, 1LES92R, 1LES91R, 1LES121RD, 1LES121RS, 1LES12RD, 1LES12RS.



Accesorios: 8 17 25 40 61 62 66 71

- acero inoxidable AISI 304 de gran espesor
- cubeta con radio de curvatura "15"
- medidas de la cubeta: 71x40x21,5 h
- equipamiento: desagüe de 3" 1/2, tapón de acero inoxidable, rebosadero con desagüe perimetral, tabla de cortar de HPL negro 1TOF26N, bandeja perforada con escurreratos de acero inoxidable 1VSOF, grifo mezclador Steel Ducha 1RUBMSTD
- agujero para grifo: 1 agujero de serie, 2.º agujero bajo pedido
- mueble de instalación de la cubeta: 90
- hueco de encastre: 84x48 cm



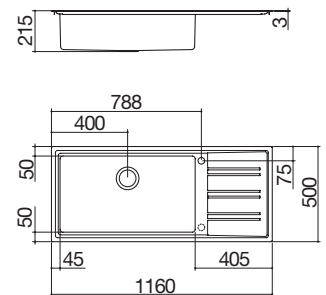
ACERO INOXIDABLE SATINADO

cód. 1LES91RK



Accesorios: 8 17 20 25 40 43 61 62 66 71

- acero inoxidable AISI 304 de gran espesor
- cubeta con radio de curvatura "15"
- medidas de la cubeta: 71x40x21,5 h
- equipamiento: desagüe de 3" 1/2, tapón de acero inoxidable, rebosadero con desagüe perimetral
- agujero para grifo: 1 agujero de serie, 2.º agujero bajo pedido
- mueble de instalación de la cubeta: 90
- hueco de encastre: 114x48 cm



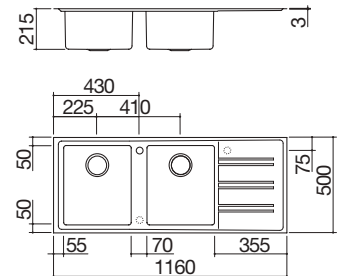
ACERO INOXIDABLE SATINADO escurridor a dcha. cód. 1LES121RD

ACERO INOXIDABLE SATINADO escurridor a izda. cód. 1LES121RS



Accesorios: 8 17 20 25 40 43 61 62 66

- acero inoxidable AISI 304 de gran espesor
- cubeta con radio de curvatura "15"
- medidas de las cubetas: 34x40x21,5 h
- equipamiento: desagüe de 3" 1/2, tapón de acero inoxidable, rebosadero con desagüe perimetral
- agujero para grifo: 1 agujero de serie, 2.º y 3.º agujero bajo pedido
- mueble de instalación de las cubetas: 90
- hueco de encastre: 114x48 cm



ACERO INOXIDABLE SATINADO escurridor a dcha. cód. 1LES12RD

ACERO INOXIDABLE SATINADO escurridor a izda. cód. 1LES12RS

FREGADEROS B_SMART encastre borde plano y enrasado

Fregadero B_Smart de encastre y enrasado de 39x50,5
1 cubeta




Fregadero B_Smart de encastre y enrasado de 55x50,5
1 cubeta



Fregadero B_Smart de encastre y enrasado de 67x50,5
1 cubeta



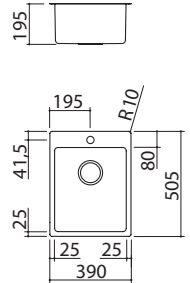
Fregadero B_Smart de encastre y enrasado de 76x50,5
1 cubeta



EBP FE

Accesorios: 8 17 20 25 38 40
43 45 61 62 66

- acero inoxidable AISI 304 de gran espesor
- cubeta con radio de curvatura "15"
- medidas de la cubeta: 34x40x19,5 h
- equipamiento: desagüe de 3" 1/2, rebosadero con desagüe perimetral
- agujero para grifo
- mueble de instalación de la cubeta: 45
- hueco de encastre: 37x49 cm enrasado de encimera: ver web



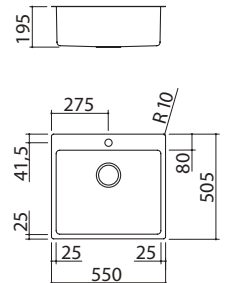
ACERO INOXIDABLE SATINADO

cód. 1LBS41

EBP FE

Accesorios: 8 17 20 25 38 40
43 45 61 62 66 71

- acero inoxidable AISI 304 de gran espesor
- cubeta con radio de curvatura "15"
- medidas de la cubeta: 50x40x19,5 h
- equipamiento: desagüe de 3" 1/2, rebosadero con desagüe perimetral
- agujero para grifo
- mueble de instalación de la cubeta: 60
- hueco de encastre: 53x49 cm enrasado de encimera: ver web



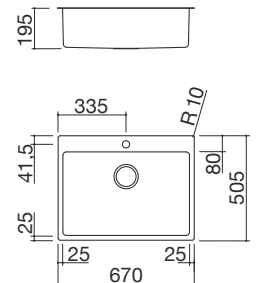
ACERO INOXIDABLE SATINADO

cód. 1LBS61

EBP FE NEW

Accesorios: 8 17 20 25 38 40
43 45 61 62 66 71

- acero inoxidable AISI 304 de gran espesor
- cubeta con radio de curvatura "15"
- medidas de la cubeta: 62x40x19,5 h
- equipamiento: desagüe de 3" 1/2, rebosadero con desagüe perimetral
- agujero para grifo
- mueble de instalación de la cubeta: 75
- hueco de encastre: 65x49 cm enrasado de encimera: ver web



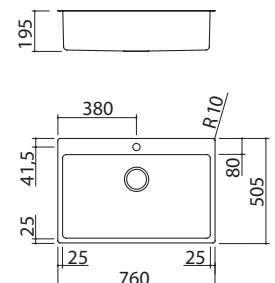
ACERO INOXIDABLE SATINADO

cód. 1LBS71

EBP FE

Accesorios: 8 17 20 25 38 40
43 45 61 62 66 71

- acero inoxidable AISI 304 de gran espesor
- cubeta con radio de curvatura "15"
- medidas de la cubeta: 71x40x19,5 h
- equipamiento: desagüe de 3" 1/2, rebosadero con desagüe perimetral
- agujero para grifo
- mueble de instalación de la cubeta: 80
- hueco de encastre: 74x49 cm enrasado de encimera: ver web



ACERO INOXIDABLE SATINADO

cód. 1LBS81



B SMART

Fregaderos de encastre y enrasados muy versátiles gracias a la posibilidad de elegirlos en diversas medidas y combinarlos con diferentes kits: desde la bandeja perforada con escurrer platos de acero inoxidable a la tapa de cubeta con tabla de cortar de HPL negro, desde la cubeta perforada a la rejilla multiuso y muchos otros accesorios que transforman el fregadero en una auténtica encimera multifunción.

Accesorios:



8

cód. 1TOF26



17

cód. 1VOF



20

cód. 1VSOF




25

cód. 1CIVQ




38

cód. 1CPI



40

cód. 1CITN



43

cód. 1TOF26N



45

cód. 1GSPA



61

cód. 1CIFX



62

cód. 1VSFX



66

cód. 1GLN



71

cód. 1GQRN

Equipamiento de serie: ganchos de fijación, sifón salvaespacio con conexión para lavavajillas, embalaje de cartón. El grifo mezclador no viene incluido.

FREGADEROS B_OPEN encastre con borde rebajado

Fregadero B_Open de encastre de 58x51
1 cubeta



Fregadero B_Open de encastre de 79x51
2 cubetas



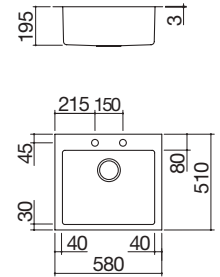
Fregadero B_Open de encastre de 79x51
1 cubeta



EBR

Accesorios: 8 17 20 25 40 43 45 61 62 66 71

- acero inoxidable AISI 304 de gran espesor
- cubeta con radio de curvatura "15"
- medidas de la cubeta: 50x40x19,5 h
- equipamiento: desagüe de 3" 1/2, tapón pop-up, tapón de acero inoxidable, rebosadero con desagüe perimetral
- agujero para grifo: 2 agujeros de serie
- mueble de instalación de la cubeta: 60
- hueco de encastre: 56x49 cm



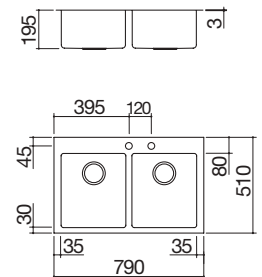
ACERO INOXIDABLE SATINADO

cód. 1LBO61

EBR

Accesorios: 8 17 20 25 40 43 45 61 62 66

- acero inoxidable AISI 304 de gran espesor
- cubeta con radio de curvatura "15"
- medidas de las cubetas: 34x40x19,5 h
- equipamiento: desagüe de 3" 1/2, tapón pop-up, tapón de acero inoxidable, rebosadero con desagüe perimetral
- agujero para grifo: 2 agujeros de serie
- mueble de instalación de las cubetas: 80
- hueco de encastre: 77x49 cm



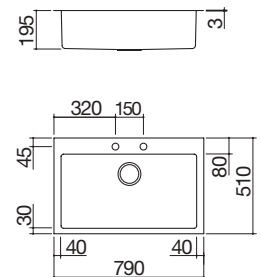
ACERO INOXIDABLE SATINADO

cód. 1LBO82

EBR

Accesorios: 8 17 20 25 40 43 45 61 62 66 71

- acero inoxidable AISI 304 de gran espesor
- cubeta con radio de curvatura "15"
- medidas de la cubeta: 71x40x19,5 h
- equipamiento: desagüe de 3" 1/2, tapón pop-up, tapón de acero inoxidable, rebosadero con desagüe perimetral
- agujero para grifo: 2 agujeros de serie
- mueble de instalación de la cubeta: 80
- hueco de encastre: 77x49 cm



ACERO INOXIDABLE SATINADO

cód. 1LBO81

B_OPEN

Los fregaderos B_Open, imbuidos de un estilo minimalista y elegante, están disponibles con espaciosas cubetas con radio de curvatura "15" e incorporan tapón de desagüe de acero inoxidable y tapón pop-up. Por sus características, los fregaderos B_Open van dirigidos a un usuario que disfruta de la cocina con estilo y sentido práctico.



FREGADEROS Y
FREGADEROS CUADRADOS
ACERO INOXIDABLE

Accesorios:



8

cód. 1TOF26



17

cód. 1VOF




20

cód. 1VSOF



25

cód. 1CIVQ



40

cód. 1CITN



43

cód. 1TOF26N



45

cód. 1GSPA



61

cód. 1CIFX



62

cód. 1VSFX



66

cód. 1GLN



71

cód. 1GQRN

Equipamiento de serie: ganchos de fijación, junta, sifón salvaespacio con conexión para lavavajillas, embalaje de cartón. El grifo mezclador no viene incluido.

FREGADEROS UNIQUE encastre con borde rebajado

Fregadero Unique de encastre de 58x51 1 cubeta



Fregadero Unique de encastre de 79x51 2 cubetas

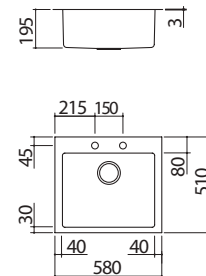


Fregadero Unique de encastre de 79x51 1 cubeta



Accesorios: 8 17 20 25 40 43 45 61 62 66 71

- acero inoxidable AISI 304 de gran espesor
- cubeta con radio de curvatura "15"
- medidas de la cubeta: 50x40x19,5 h
- equipamiento: desagüe de 3" 1/2, tapón pop-up, tapón de acero inoxidable, rebosadero con desagüe perimetral
- agujero para grifo: 2 agujeros de serie
- mueble de instalación de la cubeta: 60
- hueco de encastre: 56x49 cm



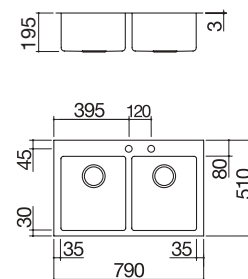
ACERO INOXIDABLE VINTAGE

cód. 1LUN61



Accesorios: 8 17 20 25 40 43 45 61 62 66

- acero inoxidable AISI 304 de gran espesor
- cubeta con radio de curvatura "15"
- medidas de las cubetas: 34x40x19,5 h
- equipamiento: desagüe de 3" 1/2, tapón pop-up, tapón de acero inoxidable, rebosadero con desagüe perimetral
- agujero para grifo: 2 agujeros de serie
- mueble de instalación de las cubetas: 80
- hueco de encastre: 77x49 cm



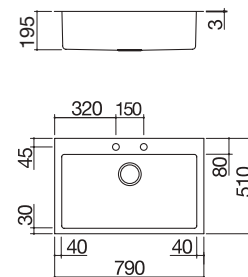
ACERO INOXIDABLE VINTAGE

cód. 1LUN82



Accesorios: 8 17 20 25 40 43 45 61 62 66 71

- acero inoxidable AISI 304 de gran espesor
- cubeta con radio de curvatura "15"
- medidas de la cubeta: 71x40x19,5 h
- equipamiento: desagüe de 3" 1/2, tapón pop-up, tapón de acero inoxidable, rebosadero con desagüe perimetral
- agujero para grifo: 2 agujeros de serie
- mueble de instalación de la cubeta: 80
- hueco de encastre: 77x49 cm



ACERO INOXIDABLE VINTAGE

cód. 1LUN81



FREGADEROS Y FREGADEROS CUADRADOS ACERO INOXIDABLE

UNIQUE

Fregaderos caracterizados por el inconfundible tratamiento del acero en acabado Vintage, una sofisticada interpretación estética de las líneas y un diseño ergonómico que facilita la fluidez de movimientos y el manejo de la vajilla.

Accesorios:



8
cód. 1TOF26




17
cód. 1VOF



20
cód. 1VSOF



25
cód. 1CIVQ



40
cód. 1CITN



43
cód. 1TOF26N



45
cód. 1GSPA



61
cód. 1CIFX



62
cód. 1VSFX



66
cód. 1GLN



71
cód. 1GQRN

Equipamiento de serie: ganchos de fijación, junta, sifón salvaespacio con conexión para lavavajillas, embalaje de cartón. El grifo mezclador no viene incluido.



LAB

El diseño minimalista de los fregaderos Lab los hace especialmente adecuados para alojar los diversos tipos de accesorios con los que se puede equipar el fregadero, manteniendo una marcada tendencia hacia la estética hi-tech, sin renunciar a la comodidad de una encimera versátil y multifunción.

FREGADEROS LAB CON REBAJE

de encastre con borde plano, enrasado y bajo encimera

Fregadero Lab de encastre, enrasado y bajo encimera de 57x51
1 cubeta con rebaje



Fregadero Lab de encastre, enrasado y bajo encimera de 86x51
1 cubeta con rebaje



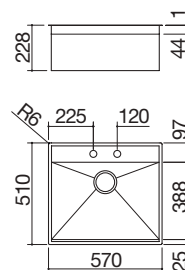
Fregadero Lab Kit de encastre, enrasado y bajo encimera de 86x51
1 cubeta con rebaje + Kit de accesorios y grifo



EBP FE BE

Accesorios: 6 19 71

- acero inoxidable AISI 304 de gran espesor
- cubeta con radio de curvatura "0"
- medidas de la cubeta: 54x38,8x18,3 h
- cubeta con rebaje para deslizamiento de accesorios
- equipamiento: desagüe de 3" 1/2, tapón pop-up Smart, tapón de acero inoxidable, rebosadero con desagüe perimetral
- agujero para grifo: 2 agujeros de serie
- mueble de instalación de la cubeta:
 - encastre y enrasado: 60
 - bajo encimera: 80
- hueco de encastre: 56x49 cm
enrasado y bajo encimera: ver web



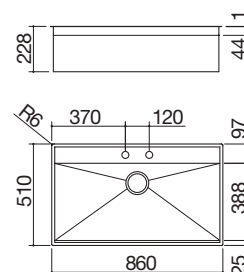
ACERO INOXIDABLE SATINADO

cód. 1LLB61

EBP FE BE

Accesorios: 6 19 67 71

- acero inoxidable AISI 304 de gran espesor
- cubeta con radio de curvatura "0"
- medidas de la cubeta: 83x38,8x18,3 h
- cubeta con rebaje para deslizamiento de accesorios
- equipamiento: desagüe de 3" 1/2, tapón pop-up Smart, tapón de acero inoxidable, rebosadero con desagüe perimetral
- agujero para grifo: 2 agujeros de serie
- mueble de instalación de la cubeta:
 - encastre y enrasado: 90
 - bajo encimera: 100
- hueco de encastre: 85x49 cm
enrasado y bajo encimera: ver web



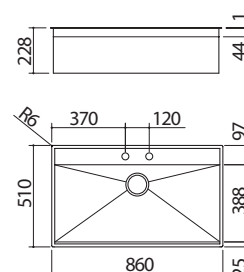
ACERO INOXIDABLE SATINADO

cód. 1LLB91

EBP FE BE

Accesorios: 67 71


- acero inoxidable AISI 304 de gran espesor
- cubeta con radio de curvatura "0"
- medidas de la cubeta: 83x38,8x18,3 h
- cubeta con rebaje para deslizamiento de accesorios
- equipamiento: desagüe de 3" 1/2, tapón de acero inoxidable, rebosadero con desagüe perimetral, tabla de cortar multiuso de acero inoxidable y HPL negro 1TBF, cubeta perforada de acero inoxidable 1VBF y grifo mezclador B_Free abatible con control remoto 1RUBMBFA
- agujero para grifo: 2 agujeros de serie
- mueble de instalación de la cubeta:
 - encastre y enrasado: 90
 - bajo encimera: 100
- hueco de encastre: 85x49 cm
enrasado y bajo encimera: ver web



ACERO INOXIDABLE SATINADO

cód. 1LLB91K

Accesorios:



6
cód. 1TBF



19
cód. 1VBF



67
cód. 1GQN



71
cód. 1GQRN

Equipamiento de serie: ganchos de fijación, sifón salva-espacio con conexión para lavavajillas, embalaje de cartón. El grifo mezclador no viene incluido con los fregaderos cód. 1LLB61, 1LLB91.



LAB COVER

La elegancia y la comodidad son las protagonistas en el diseño del exclusivo fregadero Lab con cubeta de curvatura "0" y tapa enrasada extraíble con contrapeso. El grifo abatible incluido de serie es extremadamente funcional.

FREGADEROS LAB COVER

encastre borde plano y enrasado

Fregadero Lab Cover de encastre y enrasado de 57x51
1 cubeta con tapa + grifo



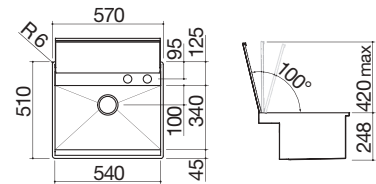
Fregadero Lab Cover de encastre y enrasado de 86x51
1 cubeta con tapa + grifo



EBP FE

Accesorios: 38 71

- acero inoxidable AISI 304 de gran espesor
- cubeta con radio de curvatura "0"
- medidas de la cubeta: 54x34x18,3 h
- tapa extraíble de acero inoxidable con contrapeso y apertura manual
- equipamiento: desagüe de 3" 1/2, rebosadero con desagüe perimetral, grifo mezclador B_Free abatible con mando a distancia 1RUBMBFA
- agujero para grifo: 2 agujeros de serie de la cubeta: 60
- hueco de encastre: 56x49 cm
- enrasado de encimera: ver web



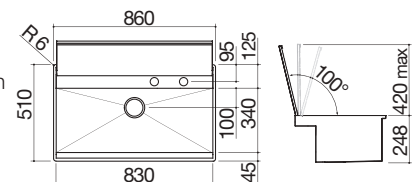
ACERO INOXIDABLE SATINADO

cód. 1LLB60

EBP FE

Accesorios: 38 71

- acero inoxidable AISI 304 de gran espesor
- cubeta con radio de curvatura "0"
- medidas de la cubeta: 83x34x18,3 h
- tapa extraíble de acero inoxidable con contrapeso y apertura manual
- equipamiento: desagüe de 3" 1/2, rebosadero con desagüe perimetral, grifo mezclador B_Free abatible con mando a distancia 1RUBMBFA
- agujero para grifo: 2 agujeros de serie de la cubeta: 90
- hueco de encastre: 85x49 cm
- enrasado de encimera: ver web




ACERO INOXIDABLE SATINADO

cód. 1LLB90

Accesorios:



38
cód. 1CPI



71
cód. 1GQRN

Equipamiento de serie:
ganchos de fijación, sifón salvaespacio con conexión para lavavajillas, embalaje de cartón.



B_FREE

Los fregaderos B_Free incluyen tapón y rebosadero con desagüe perimetral; están disponibles con radio de curvatura "0" a lo largo de las aristas y "12" en el fondo de la cubeta, para facilitar la limpieza sin renunciar a la pureza del diseño. Los fregaderos B_Free son el resultado ejemplar de la unión entre estética y funcionalidad.

FREGADEROS B_FREE encastre con borde cuadrado

Fregadero B_Free de encastre de 86x51 1 cubeta con rebaje




Fregadero B_Free Kit de encastre de 86x51 1 cubeta con rebaje + Kit de accesorios y grifo



Tabla de cortar multiuso

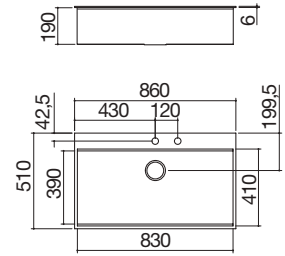
La funcionalidad de los fregaderos B_Free se ve reforzada por la amplia gama de accesorios, como la innovadora tabla de cortar multiuso de acero inoxidable y HPL negro, que sirve también de tapa de cubeta y escurridor.



EBC

Accesorios: 6 19 71

- acero inoxidable AISI 304 de gran espesor
- aristas paredes verticales con radio de curvatura "0"
- aristas fondo de la cubeta con radio de curvatura "12"
- medidas de la cubeta: 83x39x19 h
- cubeta con rebaje para deslizamiento de accesorios
- equipamiento: desagüe de 3" 1/2, tapón de acero inoxidable, tapón pop-up y rebosadero con desagüe perimetral
- agujero para grifo: 2 agujeros de serie
- mueble de instalación de la cubeta: 90
- hueco de encastre: 84x49 cm



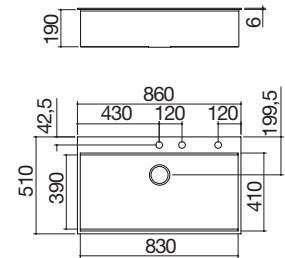
ACERO INOXIDABLE SATINADO

cód. 1LBF9

EBC

Accesorios: 71


- acero inoxidable AISI 304 de gran espesor
- aristas paredes verticales con radio de curvatura "0"
- aristas fondo de la cubeta con radio de curvatura "12"
- medidas de la cubeta: 83x39x19 h
- cubeta con rebaje para deslizamiento de accesorios
- equipamiento: desagüe de 3" 1/2, tapón de acero inoxidable, rebosadero con desagüe perimetral, tabla de cortar multiuso de acero inoxidable y HPL negro 1TBF, cubeta perforada de acero inoxidable 1VBF y grifo mezclador B_Free Kit con control remoto y ducha extraíble 1RUBMBFRK
- agujero para grifo: 3 agujeros de serie
- mueble de instalación de la cubeta: 90
- hueco de encastre: 84x49 cm



ACERO INOXIDABLE SATINADO

cód. 1LBF9K

Accesorios:



6
cód. 1TBF



19
cód. 1VBF



71
cód. 1GQRN

Equipamiento de serie: ganchos de fijación, junta, sifón salvaespacio con conexión para lavavajillas, embalaje de cartón. El grifo mezclador no viene incluido con el fregadero cód. 1LBF9.

B_FAST

Los fregaderos B_Fast, provistos de un funcional escurridor y rebosadero con desagüe perimetral, están disponibles en varias medidas y variantes para satisfacer las necesidades específicas de diversos tipos de cocina.



FREGADEROS B_FAST encastre con borde rebajado

Fregadero B_Fast de encastre de 79x50
1 cubeta + escurridor



Fregadero B_Fast de encastre de 79x50
2 cubetas



Fregadero B_Fast de encastre de 86x50
1 cubeta + escurridor

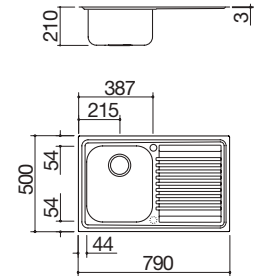


Fregadero B_Fast de encastre de 86x50
2 cubetas



Accesorios: 5 12 14 24 38

- acero inoxidable AISI 304
- medidas de la cubeta: 34x39x21 h
- equipamiento: desagüe de 3" 1/2, rebosadero con desagüe perimetral
- agujero para grifo: 1 agujero de serie, 2.º agujero bajo pedido
- mueble de instalación de la cubeta: 45
- hueco de encastre: 77x48 cm



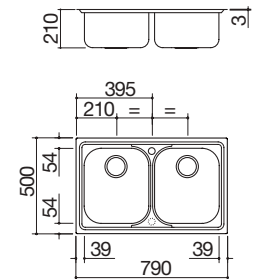
ACERO INOXIDABLE SATINADO escurridor a dcha. cód. 1LFS81D

ACERO INOXIDABLE SATINADO escurridor a izda. cód. 1LFS81S



Accesorios: 5 12 14 24 38

- acero inoxidable AISI 304
- medidas de las cubetas: 34x39x21 h
- equipamiento: desagüe de 3" 1/2, rebosadero con desagüe perimetral
- agujero para grifo: 1 agujero de serie, 2.º agujero bajo pedido
- mueble de instalación de las cubetas: 80
- hueco de encastre: 77x48 cm



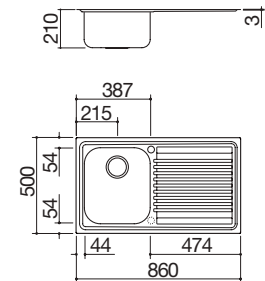
ACERO INOXIDABLE SATINADO

cód. 1LFS82



Accesorios: 5 12 14 24 38

- acero inoxidable AISI 304
- medidas de la cubeta: 34x39x21 h
- equipamiento: desagüe de 3" 1/2, rebosadero con desagüe perimetral
- agujero para grifo: 1 agujero de serie, 2.º agujero bajo pedido
- mueble de instalación de la cubeta: 45
- hueco de encastre: 84x48 cm



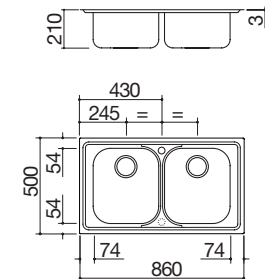
ACERO INOXIDABLE SATINADO escurridor a dcha. cód. 1LFS91D

ACERO INOXIDABLE SATINADO escurridor a izda. cód. 1LFS91S



Accesorios: 5 12 14 24 38

- acero inoxidable AISI 304
- medidas de las cubetas: 34x39x21 h
- equipamiento: desagüe de 3" 1/2, rebosadero con desagüe perimetral
- agujero para grifo: 1 agujero de serie, 2.º agujero bajo pedido
- mueble de instalación de las cubetas: 90
- hueco de encastre: 84x48 cm



ACERO INOXIDABLE SATINADO

cód. 1LFS92

FREGADEROS B_FAST encastre con borde rebajado

Fregadero B_Fast de encastre de 100x50
1 cubeta + escurridor




Fregadero B_Fast de encastre de 116x50
2 cubetas + escurridor



FREGADERO B_FAST encastre con borde estándar

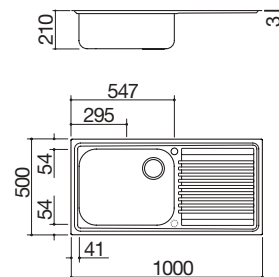
Fregadero B_Fast de encastre de 83x83
2 cubetas rinconeras + escurridor



EBR

Accesorios: 38

- acero inoxidable AISI 304
- medidas de la cubeta: 50x40x21 h
- equipamiento: desagüe de 3" 1/2, rebosadero con desagüe perimetral
- agujero para grifo: 1 agujero de serie, 2.º agujero bajo pedido
- mueble de instalación de la cubeta: 60
- hueco de encastre: 98x48 cm



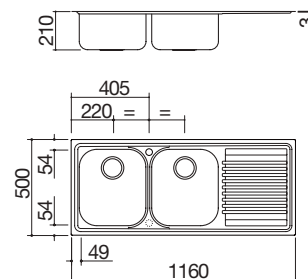
ACERO INOXIDABLE SATINADO escurridor a dcha. cód. 1LFS10D

ACERO INOXIDABLE SATINADO escurridor a izda. cód. 1LFS10S

EBR

Accesorios: 5 12 14 24 38

- acero inoxidable AISI 304
- medidas de las cubetas: 34x39x21 h
- equipamiento: desagüe de 3" 1/2, rebosadero con desagüe perimetral
- agujero para grifo: 1 agujero de serie, 2.º agujero bajo pedido
- mueble de instalación de las cubetas: 80
- hueco de encastre: 114x48 cm



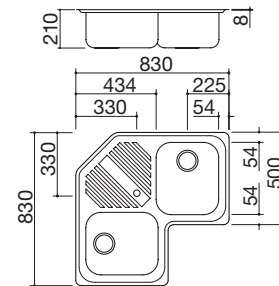
ACERO INOXIDABLE SATINADO escurridor a dcha. cód. 1LFS12D

ACERO INOXIDABLE SATINADO escurridor a izda. cód. 1LFS12S

EBE

Accesorios: 5 12 14 24 38

- acero inoxidable AISI 304
- medidas de las cubetas: 34x39x21 h
- equipamiento: desagüe de 3" 1/2, rebosadero con desagüe perimetral
- agujero para grifo: 1 agujero de serie
- mueble de instalación de las cubetas: 90x90
- hueco de encastre: ver web



ACERO INOXIDABLE SATINADO

cód. 1LFS82A

Accesorios:



5

cód. 1CREIM



12

cód. 1TRE



14

cód. 1TREP



24

cód. 1CI91



38

cód. 1CPI

Equipamiento de serie: ganchos de fijación, junta, sifón salvaespacio con conexión para lavavajillas, embalaje de cartón. El grifo mezclador no viene incluido.



FREGADEROS Y
FREGADEROS CUADRADOS
ACERO INOXIDABLE

FREGADEROS B_LEVEL encastre con borde rebajado

Fregadero B_Level de encastre de 86x50
1 cubeta + escurridor



Fregadero B_Level de encastre de 86x50
2 cubetas



Fregadero B_Level de encastre de 100x50
1 cubeta y media + escurridor

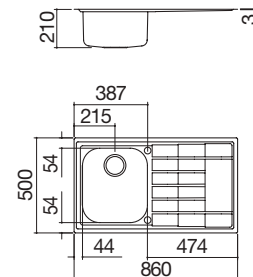


Fregadero B_Level de encastre de 116x50
2 cubetas + escurridor



Accesorios: 5 12 14 24

- acero inoxidable AISI 304 de gran espesor
- medidas de la cubeta: 34x39x21 h
- equipamiento: desagüe de 3" 1/2, tapón pop-up, rebosadero con desagüe perimetral
- agujero para grifo: 2 agujeros de serie
- mueble de instalación de la cubeta: 45
- hueco de encastre: 84x48 cm



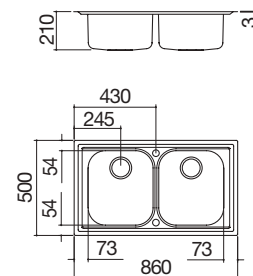
ACERO INOXIDABLE SATINADO escurridor a dcha. cód. 1LLV90/1D

ACERO INOXIDABLE SATINADO escurridor a izda. cód. 1LLV90/1S



Accesorios: 5 12 14 24

- acero inoxidable AISI 304 de gran espesor
- medidas de las cubetas: 34x39x21 h
- equipamiento: desagüe de 3" 1/2, tapón pop-up, rebosadero con desagüe perimetral
- agujero para grifo: 2 agujeros de serie
- mueble de instalación de las cubetas: 90
- hueco de encastre: 84x48 cm



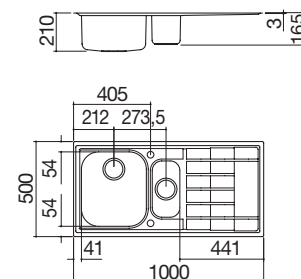
ACERO INOXIDABLE SATINADO

cód. 1LLV90/2



Accesorios: 5 12 13 14 24

- acero inoxidable AISI 304 de gran espesor
- medidas de las cubetas: 34x39x21 h y 15x30x16,5 h
- equipamiento: desagüe de 3" 1/2, tapón pop-up, rebosadero con desagüe perimetral
- agujero para grifo: 2 agujeros de serie
- mueble de instalación de las cubetas: 60
- hueco de encastre: 98x48 cm



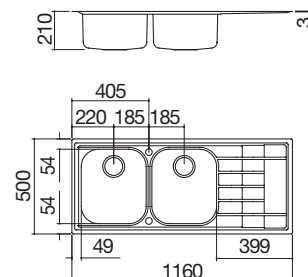
ACERO INOXIDABLE SATINADO escurridor a dcha. cód. 1LLV100/D

ACERO INOXIDABLE SATINADO escurridor a izda. cód. 1LLV100/S



Accesorios: 5 12 14 24

- acero inoxidable AISI 304 de gran espesor
- medidas de las cubetas: 34x39x21 h
- equipamiento: desagüe de 3" 1/2, tapón pop-up, rebosadero con desagüe perimetral
- agujero para grifo: 2 agujeros de serie
- mueble de instalación de las cubetas: 80
- hueco de encastre: 114x48 cm



ACERO INOXIDABLE SATINADO escurridor a dcha. cód. 1LLV120/2D

ACERO INOXIDABLE SATINADO escurridor a izda. cód. 1LLV120/2S

B_LEVEL

Los fregaderos B_Level, provistos de tapón pop-up y rebosadero con desagüe perimetral, se distinguen por su funcionalidad y versatilidad unidas a un diseño inconfundible.

FREGADEROS Y
FREGADEROS CUADRADOS
ACERO INOXIDABLE

Accesorios:



5
cód. 1CREIM



12
cód. 1TRE



13
cód. 1TREP



14
cód. 1TREP



24
cód. 1CI91

Equipamiento de serie: ganchos de fijación, junta, sifón salvaespacio con conexión para lavavajillas, embalaje de cartón. El grifo mezclador no viene incluido.



SELECT

Select es una gama completa de fregaderos disponibles en numerosas formas y medidas y caracterizados por una particular textura con círculos en relieve. Un diseño muy sofisticado para un consumidor que busca la exclusividad de los detalles.

FREGADEROS SELECT encastre con borde rebajado

Fregadero Select de encastre de 58,5x50
1 cubeta

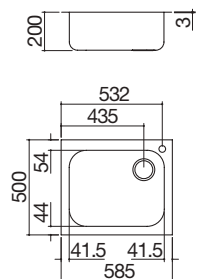


Fregadero Select de encastre de 58,5x50
1 cubeta y media



Accesorios: 38

- acero inoxidable AISI 304 de gran espesor
- medidas de la cubeta: 50x40x20 h
- equipamiento: desagüe de 3" 1/2, rebosadero con desagüe perimetral
- agujero para grifo: 1 agujero de serie
- mueble de instalación de la cubeta: 60
- hueco de encastre: 56x48 cm



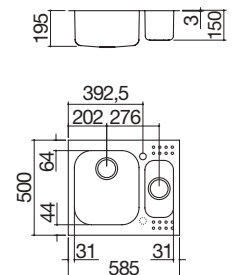
ACERO INOXIDABLE SATINADO

cód. 1IS6060/1



Accesorios: 5 12 13 14 24 38

- acero inoxidable AISI 304 de gran espesor
- medidas de las cubetas: 34x39x19,5 h y 15x30x15 h
- equipamiento: desagüe de 3" 1/2, rebosadero con desagüe perimetral
- agujero para grifo: 1 agujero de serie, 2.º agujero bajo pedido
- mueble de instalación de las cubetas: 60
- hueco de encastre: 56x48 cm



ACERO INOXIDABLE SATINADO

cód. 1IS6060

FREGADEROS SELECT encastre con borde rebajado

Fregadero Select de encastre de 86x50 1 cubeta + plano de apoyo



Fregadero Select de encastre de 86x50 2 cubetas

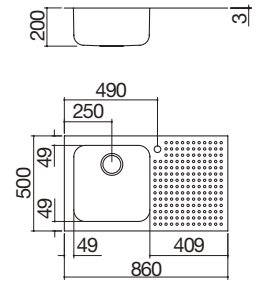


Fregadero Select de encastre de 116x50 2 cubetas + plano de apoyo



Accesorios: **38**

- acero inoxidable AISI 304 de gran espesor
- medidas de la cubeta: 40x40x20 h
- equipamiento: desagüe de 3" 1/2, agujero rebosadero
- agujero para grifo: 1 agujero de serie
- mueble de instalación de la cubeta: 60
- hueco de encastre: 84x48 cm



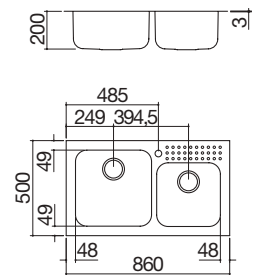
ACERO INOXIDABLE SATINADO plano de apoyo a dcha. cód. 11S9060/1D

ACERO INOXIDABLE SATINADO plano de apoyo a izda. cód. 11S9060/1S



Accesorios: **2 23 38**

- acero inoxidable AISI 304 de gran espesor
- medidas de las cubetas: 40x40x20 h y 33x33x20 h
- equipamiento: desagüe de 3" 1/2, agujero rebosadero
- agujero para grifo: 1 agujero de serie
- mueble de instalación de las cubetas: 90
- hueco de encastre: 84x48 cm



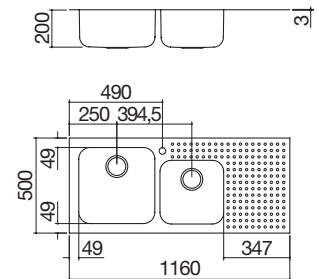
ACERO INOXIDABLE SATINADO

cód. 11S9060/2



Accesorios: **2 23 38**

- acero inoxidable AISI 304 de gran espesor
- medidas de las cubetas: 40x40x20 h y 33x33x20 h
- equipamiento: desagüe de 3" 1/2, agujero rebosadero
- agujero para grifo: 1 agujero de serie
- mueble de instalación de las cubetas: 90
- hueco de encastre: 114x48 cm



ACERO INOXIDABLE SATINADO plano de apoyo a dcha. cód. 11S12060/2D

ACERO INOXIDABLE SATINADO plano de apoyo a izda. cód. 11S12060/2S

Accesorios:



2
cód. 1CQI



5
cód. 1CREIM



12
cód. 1TRE



13
cód. 1TREP



14
cód. 1TREP



23
cód. 1CI33



24
cód. 1CI91



38
cód. 1CPI

Equipamiento de serie: ganchos de fijación, junta, sifón salvaespacio con conexión para lavavajillas, embalaje de cartón. El grifo mezclador no viene incluido.



FREGADEROS CUADRADOS DE ACERO INOXIDABLE

Barazza presenta una amplia gama de fregaderos cuadrados modulares fabricados íntegramente en acero inoxidable y con diversos acabados de elevado valor estético y funcional. Los fregaderos cuadrados están disponibles en numerosas variantes para poder combinarlos fácilmente con todos los productos de Barazza.



FREGADEROS Y
FREGADEROS CUADRADOS
ACERO INOXIDABLE



FREGADEROS FLEXI R. "0"

Esencial, minimalista y abierto a infinitas posibilidades gracias a su mayor profundidad, de 46 cm, y al rebaje del borde, que permite un deslizamiento fluido de los accesorios: la comodidad y la elegancia tienen un nuevo punto de encuentro.

FREGADEROS CUADRADOS FLEXI R. "0" encastre borde plano y enrasado

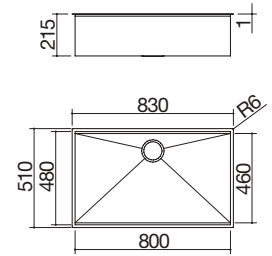
Fregadero cuadrado Flexi R. "0" de 80x46
encastre y enrasado, 1 cubeta con rebaje



EBP FE

Accesorios: 18 21 44 63 64 65 67

- acero inoxidable AISI 304 de gran espesor
- medidas de la cubeta: 80x46x21,5 h
- cubeta con rebaje para deslizamiento de accesorios
- equipamiento: desagüe de 3" 1/2, tapón de acero inoxidable, rebosadero con desagüe perimetral
- mueble de instalación de la cubeta: 90
- hueco de encastre: 81x49 cm
enrasado de encimera: ver web



ACERO INOXIDABLE SATINADO

cód. 1QA841I

Accesorios:




18

cód. 1VLB



21

cód. 1VSLB



44

cód. 1TGSL



63

cód. 1VSVQ




64

cód. 1SPSI



65

cód. 1SPSN



67

cód. 1QQN

Equipamiento de serie: ganchos de fijación, sifón salvaespacio con conexión para lavavajillas, embalaje de cartón. El grifo mezclador no viene incluido.

Los fregaderos Flexi pueden completarse con un exclusivo kit que incluye tapón pop-up Smart, desagüe y rebosadero con desagüe perimetral, todo el conjunto en un elegante acabado negro.



FREGADEROS CUADRADOS R. "15"

Funcionales y ergonómicos, los fregaderos cuadrados R. "15", además de facilitar enormemente la limpieza sin renunciar al diseño, disponen de la función rebosadero con desagüe perimetral.



FREGADEROS CUADRADOS R. "15" encastre borde plano, enrasado y bajo encimera

Fregadero cuadrado R. "15" de 18x40
encastre, enrasado y bajo encimera



Fregadero cuadrado R. "15" de 34x40
encastre, enrasado y bajo encimera



Fregadero cuadrado R. "15" de 40x40
encastre, enrasado y bajo encimera



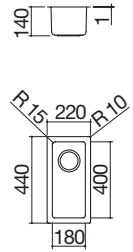
Fregadero cuadrado R. "15" de 45x40
encastre, enrasado y bajo encimera



EBP FE BE

Accesorios: 17 38 54 64 65

- acero inoxidable AISI 304 de gran espesor
- medidas de la cubeta: 18x40x14 h
- equipamiento: desagüe de 3" 1/2, rebosadero con desagüe perimetral
- mueble de instalación de la cubeta:
 - encastre y enrasado: 30
 - bajo encimera: 40
- hueco de encastre: 20x42 cm + corte para rebosadero
enrasado y bajo encimera: ver web



ACERO INOXIDABLE SATINADO de encastre y enrasado cód. 1X1840I

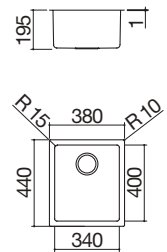
ACERO INOXIDABLE SATINADO bajo encimera cód. 1X1840S

EBP FE BE

Accesorios: 8 17 20 25 38 40 43 45

54 61 62 64 65 66

- acero inoxidable AISI 304 de gran espesor
- medidas de la cubeta: 34x40x19,5 h
- equipamiento: desagüe de 3" 1/2, rebosadero con desagüe perimetral
- mueble de instalación de la cubeta:
 - encastre y enrasado: 45
 - bajo encimera: 50
- hueco de encastre: 36x42 cm + corte para rebosadero
enrasado y bajo encimera: ver web



ACERO INOXIDABLE SATINADO de encastre y enrasado cód. 1X3440I

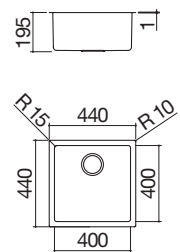
ACERO INOXIDABLE SATINADO bajo encimera cód. 1X3440S

EBP FE BE

Accesorios: 8 17 20 25 38 40 43 45

54 61 62 64 65 66 71

- acero inoxidable AISI 304 de gran espesor
- medidas de la cubeta: 40x40x19,5 h
- equipamiento: desagüe de 3" 1/2, rebosadero con desagüe perimetral
- mueble de instalación de la cubeta:
 - encastre y enrasado: 50
 - bajo encimera: 60
- hueco de encastre: 42x42 cm + corte para rebosadero
enrasado y bajo encimera: ver web



ACERO INOXIDABLE SATINADO de encastre y enrasado cód. 1X4040I

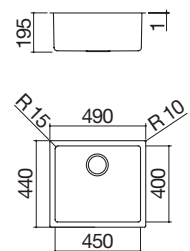
ACERO INOXIDABLE SATINADO bajo encimera cód. 1X4040S

EBP FE BE

Accesorios: 8 17 20 25 38 40 43 45

54 61 62 64 65 66 71

- acero inoxidable AISI 304 de gran espesor
- medidas de la cubeta: 45x40x19,5 h
- equipamiento: desagüe de 3" 1/2, rebosadero con desagüe perimetral
- mueble de instalación de la cubeta:
 - encastre y enrasado: 60
 - bajo encimera: 60
- hueco de encastre: 47x42 cm + corte para rebosadero
enrasado y bajo encimera: ver web



ACERO INOXIDABLE SATINADO de encastre y enrasado cód. 1X4540I

ACERO INOXIDABLE SATINADO bajo encimera cód. 1X4540S

FREGADEROS CUADRADOS R. "15" encastre borde plano, enrasado y bajo encimera

Fregadero cuadrado R. "15" de 50x40
encastre, enrasado y bajo encimera



Doble fregadero cuadrado R. "15" de 58,5x44
encastre, enrasado y bajo encimera



Fregadero cuadrado R. "15" de 62x40
encastre, enrasado y bajo encimera

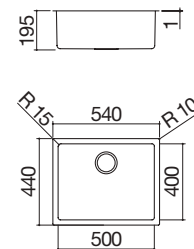


Fregadero cuadrado R. "15" de 71x40
encastre, enrasado y bajo encimera



EBP FE BE Accesorios: 8 17 20 25 38 40 43 45
54 61 62 64 65 66 71

- acero inoxidable AISI 304 de gran espesor
- medidas de la cubeta: 50x40x19,5 h
- equipamiento: desagüe de 3" 1/2, rebosadero con desagüe perimetral
- mueble de instalación de la cubeta:
 - encastre y enrasado: 60
 - bajo encimera: 75
- hueco de encastre: 52x42 cm + corte para rebosadero enrasado y bajo encimera: ver web

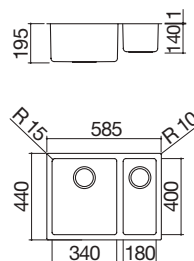


ACERO INOXIDABLE SATINADO de encastre y enrasado cód. 1X5040I

ACERO INOXIDABLE SATINADO bajo encimera cód. 1X5040S

EBP FE BE Accesorios: 8 17 20 25 38 40 43 45
54 61 62 64 65 66

- acero inoxidable AISI 304 de gran espesor
- medidas de las cubetas: 34x40x19,5 h y 18x40x14 h
- equipamiento: desagüe de 3" 1/2, rebosadero con desagüe perimetral
- mueble de instalación de la cubeta:
 - encastre y enrasado: 60
 - bajo encimera: 75
- hueco de encastre: 56,5x42 cm + corte para rebosadero enrasado y bajo encimera: ver web

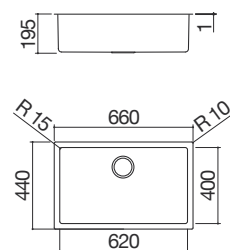


ACERO INOXIDABLE SATINADO de encastre y enrasado cód. 1X642I

ACERO INOXIDABLE SATINADO bajo encimera cód. 1X642S

EBP FE BE Accesorios: 8 17 20 25 38 40 43 45
NEW 54 61 62 64 65 66 71

- acero inoxidable AISI 304 de gran espesor
- medidas de la cubeta: 62x40x19,5 h
- equipamiento: desagüe de 3" 1/2, rebosadero con desagüe perimetral
- mueble de instalación de la cubeta: 75
- hueco de encastre: 64x42 cm + corte para rebosadero enrasado y bajo encimera: ver web

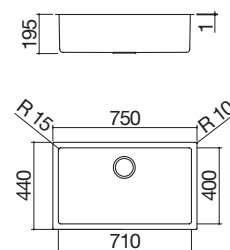


ACERO INOXIDABLE SATINADO de encastre y enrasado cód. 1X6240I

ACERO INOXIDABLE SATINADO bajo encimera cód. 1X6240S

EBP FE BE Accesorios: 8 17 20 25 38 40 43 45
54 61 62 64 65 66 71

- acero inoxidable AISI 304 de gran espesor
- medidas de la cubeta: 71x40x19,5 h
- equipamiento: desagüe de 3" 1/2, rebosadero con desagüe perimetral
- mueble de instalación de la cubeta:
 - encastre y enrasado: 80
 - bajo encimera: 90
- hueco de encastre: 73x42 cm + corte para rebosadero enrasado y bajo encimera: ver web



ACERO INOXIDABLE SATINADO de encastre y enrasado cód. 1X7040I

ACERO INOXIDABLE SATINADO bajo encimera cód. 1X7040S

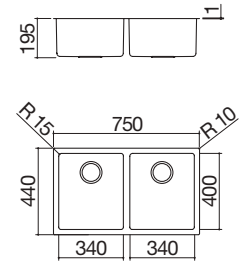
FREGADEROS CUADRADOS R. "15" encastre borde plano, enrasado y bajo encimera

Doble fregadero cuadrado R. "15" de 75x44
encastre, enrasado y bajo encimera



EBP FE BE Accesorios: 8 17 20 25 38 40 43 45
54 61 62 64 65 66

- acero inoxidable AISI 304 de gran espesor
- medidas de las cubetas: 34x40x19,5 h
- equipamiento: desagüe de 3" 1/2, rebosadero con desagüe perimetral
- mueble de instalación de la cubeta:
 - encastre y enrasado: 80
 - bajo encimera: 90
- hueco de encastre: 73x42 + corte para rebosadero
enrasado y bajo encimera: ver web



ACERO INOXIDABLE SATINADO de encastre y enrasado cód. 1X842I

ACERO INOXIDABLE SATINADO bajo encimera cód. 1X842S



FREGADEROS Y FREGADEROS CUADRADOS ACERO INOXIDABLE

Accesorios:



8
cód. 1TOF26



17
cód. 1VOF




20
cód. 1VSOF




25
cód. 1CIVQ



38
cód. 1CPI



40
cód. 1CITN



43
cód. 1TOF26N



45
cód. 1GSPA



54
cód. 1SPR



61
cód. 1CIFX



62
cód. 1VSFX



64
cód. 1SPSI



65
cód. 1SPSN



66
cód. 1GLN



71
cód. 1GQRN

Equipamiento de serie: ganchos de fijación, sifón salvaespacio con conexión para lavavajillas, embalaje de cartón. El grifo mezclador no viene incluido.

FREGADEROS CUADRADOS R. "15" VINTAGE

de encastre con borde plano, enrasado y bajo encimera

Fregadero cuadrado R. "15" Vintage de 50x40
encastre, enrasado y bajo encimera

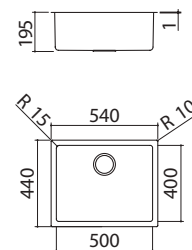


Fregadero cuadrado R. "15" Vintage de 71x40
encastre, enrasado y bajo encimera



EBP FE BE Accesorios: 8 17 20 25 38 40 43 45
54 61 62 64 65 66 71

- acero inoxidable AISI 304 de gran espesor
- medidas de la cubeta: 50x40x19,5 h
- equipamiento: desagüe de 3" 1/2, rebosadero con desagüe perimetral
- mueble de instalación de la cubeta:
 - encastre y enrasado: 60
 - bajo encimera: 75
- hueco de encastre: 52x42 cm + corte para rebosadero
enrasado y bajo encimera: ver web

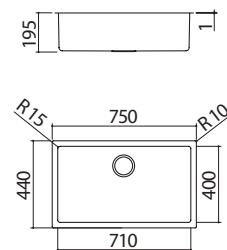


ACERO INOXIDABLE VINTAGE

cód. 1X50V

EBP FE BE Accesorios: 8 17 20 25 38 40 43 45
54 61 62 64 65 66 71

- acero inoxidable AISI 304 de gran espesor
- medidas de la cubeta: 71x40x19,5 h
- equipamiento: desagüe de 3" 1/2, rebosadero con desagüe perimetral
- mueble de instalación de la cubeta:
 - encastre y enrasado: 80
 - bajo encimera: 90
- hueco de encastre: 73x42 cm + corte para rebosadero
enrasado y bajo encimera: ver web



ACERO INOXIDABLE VINTAGE

cód. 1X70V

FREGADEROS CUADRADOS R. "15" VINTAGE

Todas las funciones de los fregaderos cuadrados R. "15" con un sofisticado acabado Vintage que confiere al material una nueva textura y una comodidad inédita. Más fácil de limpiar y menos delicado durante el uso, el acero Vintage ofrece un nuevo contexto para el trabajo en la cocina.



FREGADEROS Y FREGADEROS CUADRADOS ACERO INOXIDABLE

Accesorios:



8
cód. 1TOF26



17
cód. 1VOF




20
cód. 1VSOF




25
cód. 1CIVQ



38
cód. 1CPI



40
cód. 1CITN



43
cód. 1TOF26N



45
cód. 1GSPA



54
cód. 1SPR



61
cód. 1CIFX



62
cód. 1VSFX



64
cód. 1SPSI



65
cód. 1SPSN



66
cód. 1GLN



71
cód. 1GQRN

Equipamiento de serie: ganchos de fijación, sifón salvaespacio con conexión para lavavajillas, embalaje de cartón. El grifo mezclador no viene incluido.

FREGADEROS CUADRADOS R. "12" encastre borde plano, enrasado y bajo encimera

Fregadero cuadrado R. "12" de 34x40
encastre, enrasado y bajo encimera



Fregadero cuadrado R. "12" de 40x40
encastre, enrasado y bajo encimera



Fregadero cuadrado R. "12" de 50x40
encastre, enrasado y bajo encimera

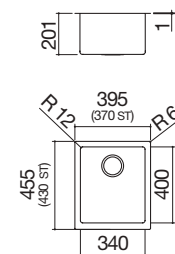


Fregadero cuadrado R. "12" de 70x40
encastre, enrasado y bajo encimera



EBP FE BE Accesorios: 8 17 20 25 40 43 45 54 61 62 64 65 66 71

- acero inoxidable AISI 304 de gran espesor
- medidas de la cubeta: 34x40x20 h
- equipamiento: desagüe de 3" 1/2, tapón de acero inoxidable, rebosadero con desagüe perimetral
- mueble de instalación de la cubeta:
 - encastre y enrasado: 45
 - bajo encimera: 50
- hueco de encastre: 37,5x43,7 cm enrasado y bajo encimera: ver web

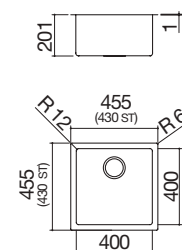


ACERO INOXIDABLE SATINADO de encastre y enrasado cód. 1QR34I

ACERO INOXIDABLE SATINADO bajo encimera cód. 1QR34S

EBP FE BE Accesorios: 8 17 20 25 40 43 45 54 61 62 64 65 66 71

- acero inoxidable AISI 304 de gran espesor
- medidas de la cubeta: 40x40x20 h
- equipamiento: desagüe de 3" 1/2, tapón de acero inoxidable, rebosadero con desagüe perimetral
- mueble de instalación de la cubeta:
 - encastre y enrasado: 50
 - bajo encimera: 60
- hueco de encastre: 43,5x43,7 cm enrasado y bajo encimera: ver web

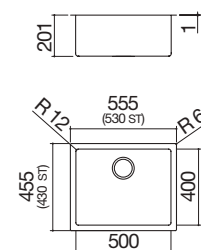


ACERO INOXIDABLE SATINADO de encastre y enrasado cód. 1QR40I

ACERO INOXIDABLE SATINADO bajo encimera cód. 1QR40S

EBP FE BE Accesorios: 8 17 20 25 40 43 45 54 61 62 64 65 66 71

- acero inoxidable AISI 304 de gran espesor
- medidas de la cubeta: 50x40x20 h
- equipamiento: desagüe de 3" 1/2, tapón de acero inoxidable, rebosadero con desagüe perimetral
- mueble de instalación de la cubeta:
 - encastre y enrasado: 60
 - bajo encimera: 75
- hueco de encastre: 53,5x43,7 cm enrasado y bajo encimera: ver web

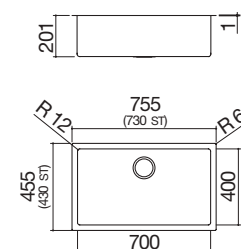


ACERO INOXIDABLE SATINADO de encastre y enrasado cód. 1QR50I

ACERO INOXIDABLE SATINADO bajo encimera cód. 1QR50S

EBP FE BE Accesorios: 8 17 20 25 40 43 45 54 61 62 64 65 66 71

- acero inoxidable AISI 304 de gran espesor
- medidas de la cubeta: 70x40x20 h
- equipamiento: desagüe de 3" 1/2, tapón de acero inoxidable, rebosadero con desagüe perimetral
- mueble de instalación de la cubeta:
 - encastre y enrasado: 80
 - bajo encimera: 90
- hueco de encastre: 73,5x43,7 cm enrasado y bajo encimera: ver web



ACERO INOXIDABLE SATINADO de encastre y enrasado cód. 1QR70I

ACERO INOXIDABLE SATINADO bajo encimera cód. 1QR70S


FREGADEROS CUADRADOS R. "12"

Los fregaderos cuadrados R. "12", de alto valor estético, están disponibles en versión de encastre, a filo de encimera y bajo encimera. Provistos de tapón y rebosadero con desagüe perimetral, representan la combinación perfecta entre comodidad y estilo en la cocina.



FREGADEROS Y FREGADEROS CUADRADOS ACERO INOXIDABLE

Accesorios:



Equipamiento de serie: ganchos de fijación, sifón salvaespacio con conexión para lavavajillas, embalaje de cartón. El grifo mezclador no viene incluido.

FREGADEROS CUADRADOS R. "0" encastre borde plano, enrasado y bajo encimera

Fregadero cuadrado R. "0" de 34x40
encastre, enrasado y bajo encimera



Fregadero cuadrado R. "0" de 40x40
encastre, enrasado y bajo encimera



Fregadero cuadrado R. "0" de 50x40
encastre, enrasado y bajo encimera

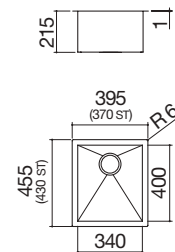


Fregadero cuadrado R. "0" de 70x40
encastre, enrasado y bajo encimera



EBP FE BE Accesorios: 8 17 20 25 38 40 43 45
54 61 62 64 65 66 71

- acero inoxidable AISI 304 de gran espesor
- medidas de la cubeta: 34x40x21,5 h
- equipamiento: desagüe de 3" 1/2, rebosadero con desagüe perimetral
- mueble de instalación de la cubeta:
 - encastre y enrasado: 45
 - bajo encimera: 50
- hueco de encastre: 37,5x43,7 cm enrasado y bajo encimera: ver web

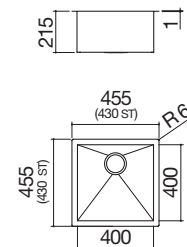


ACERO INOXIDABLE SATINADO de encastre y enrasado cód. 1Q3440I

ACERO INOXIDABLE SATINADO bajo encimera cód. 1Q3440S

EBP FE BE Accesorios: 8 17 20 25 38 40 43 45
54 61 62 64 65 66 71

- acero inoxidable AISI 304 de gran espesor
- medidas de la cubeta: 40x40x21,5 h
- equipamiento: desagüe de 3" 1/2, rebosadero con desagüe perimetral
- mueble de instalación de la cubeta:
 - encastre y enrasado: 50
 - bajo encimera: 60
- hueco de encastre: 43,5x43,7 cm enrasado y bajo encimera: ver web

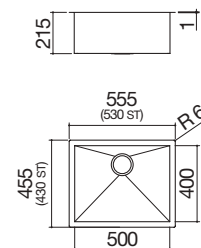


ACERO INOXIDABLE SATINADO de encastre y enrasado cód. 1Q4040I

ACERO INOXIDABLE SATINADO bajo encimera cód. 1Q4040S

EBP FE BE Accesorios: 8 17 20 25 38 40 43 45
54 61 62 64 65 66 71

- acero inoxidable AISI 304 de gran espesor
- medidas de la cubeta: 50x40x21,5 h
- equipamiento: desagüe de 3" 1/2, rebosadero con desagüe perimetral
- mueble de instalación de la cubeta:
 - encastre y enrasado: 60
 - bajo encimera: 75
- hueco de encastre: 53,5x43,7 cm enrasado y bajo encimera: ver web

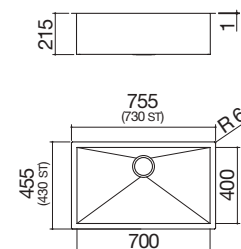


ACERO INOXIDABLE SATINADO de encastre y enrasado cód. 1Q5040I

ACERO INOXIDABLE SATINADO bajo encimera cód. 1Q5040S

EBP FE BE Accesorios: 8 17 20 25 38 40 43 45
54 61 62 64 65 66 71

- acero inoxidable AISI 304 de gran espesor
- medidas de la cubeta: 70x40x21,5 h
- equipamiento: desagüe de 3" 1/2, rebosadero con desagüe perimetral
- mueble de instalación de la cubeta:
 - encastre y enrasado: 80
 - bajo encimera: 90
- hueco de encastre: 73,5x43,7 cm enrasado y bajo encimera: ver web



ACERO INOXIDABLE SATINADO de encastre y enrasado cód. 1Q7040I

ACERO INOXIDABLE SATINADO bajo encimera cód. 1Q7040S



FREGADEROS CUADRADOS R. "0"

Refinados, elegantes y caracterizados por un diseño puro y sobrio: son los fregaderos cuadrados en versión R. "0".

Accesorios:



8
cód. 1TOF26



17
cód. 1VOF



20
cód. 1VSOF



25
cód. 1CIVQ



38
cód. 1CPI



40
cód. 1CITN



43
cód. 1TOF26N



45
cód. 1GSPA



54
cód. 1SPR



61
cód. 1CIFX



62
cód. 1VSFX



64
cód. 1SPSI



65
cód. 1SPSN



66
cód. 1GLN



71
cód. 1GQRN

Equipamiento de serie: ganchos de fijación, sifón salvaespacio con conexión para lavavajillas, embalaje de cartón. El grifo mezclador no viene incluido.



FREGADEROS Y FREGADEROS CUADRADOS DE B_GRANITE

El diseño más sobrio se viste de un nuevo material para volver a sorprendernos. Los fregaderos y fregaderos cuadrados Barazza de B_Granite combinan las características estéticas de la piedra natural con la resistencia aportada por los polímeros. El resultado son fregaderos de un impacto visual garantizado y propiedades funcionales innovadoras.

FREGADEROS

CITY
pág. 292



SOUL
pág. 294



FREGADEROS CUADRADOS

SOUL
pág. 298



FREGADEROS Y FREGADEROS CUADRADOS DE B_GRANITE

opciones de instalación

Encastre con borde alto (EBAS)



Para fregaderos Soul y City.

EBAS

Bajo encimera (BE)



Los fregaderos cuadrados están integrados con elegancia por debajo de la encimera.

BE

FREGADEROS Y FREGADEROS CUADRADOS DE B_GRANITE

Características generales y leyenda de iconos

B_Granite

EIB_Granite es un material compuesto obtenido de la unión de granito y resinas acrílicas; combinando las características de la piedra natural con la protección aportada por los polímeros, garantiza una excelente resistencia a las altas temperaturas y a los golpes, preservando el aspecto original de la piedra. El B_Granite está disponible en varios colores gracias a un proceso aplicado a 700 °C, en el que la elevada temperatura permite que las partículas del agente colorante penetren en el material, garantizando un dibujo uniforme. El B_Granite ofrece, además, una elevada protección antibacterias: el material está enriquecido con iones de plata, que inhiben la proliferación bacteriana, garantizando una mayor higiene del producto.



Funciones de grifos y accesorios

Barazza ofrece una serie completa de grifos y accesorios funcionales de diseño avanzado, como bandejas, tablas de cortar y escurrerastas de acero inoxidable y otros materiales, pensados para facilitar el trabajo en la cocina.

Preinstalación para agujero de grifo

Los fregaderos de B_Granite Barazza vienen ya preparados para tres o más agujeros, de 3,5 cm diámetro, que permiten instalar grifos, duchas, controles remotos y tapones pop-up sin necesidad de taladrar la encimera de la cocina.

Desagüe redondo de 3" 1/2

Los desagües Barazza, fabricados con mayores espesores de acero inoxidable y materiales plásticos y provistos de junta, garantizan la máxima estanqueidad tanto en la cubeta como en el empalme entre desagüe y sifón.

Sifón salvaespacio

Los fregaderos Barazza incluyen sifón salvaespacio, un sifón de pequeño tamaño que ocupa un menor volumen y permite utilizar más fácilmente el espacio situado bajo la zona de lavado.

Cubetas de gran capacidad



Los productos que incluyen este plus se caracterizan por cubetas amplias y de elevada capacidad, que pueden contener grandes volúmenes de agua y recipientes de cocción de gran tamaño.



Tapón de acero inoxidable



Cómodo accesorio de acero inoxidable que, aparte de servir para taponar fácilmente la cubeta, mejora considerablemente su estética.



Rebosadero con desagüe perimetral



Todos los fregaderos Barazza están provistos de rebosadero, un dispositivo de seguridad para evitar desbordamientos de agua. Algunos incorporan la versión con desagüe perimetral, estéticamente distintiva.



FREGADEROS Y FREGADEROS CUADRADOS DE B_GRANITE de encastre y bajo encimera

Mueble bajo

| 60

| 80/90

Fregaderos CITY

EBAS



p.293




p.293



p.293

Fregaderos SOUL

EBAS



p.295



p.296



p.295



p.295



p.296



p.295

Fregaderos cuadrados SOUL

BE



p.299



p.299



p.300



p.299



p.300



p.299



p.299



p.300

CITY

La belleza se da encuentro con la comodidad de nuevas formas, colores y materiales. El espíritu ecléctico del B_Granite se presta a dar vida a fregaderos con un rebaje especial que hace aún más práctico el uso de la rejilla de HPL. Una versatilidad que se observa también en los colores: City de B_Granite está disponible en las versiones de color negro y blanco, para adaptarse a cualquier contexto de gusto y estilo.



FREGADEROS CITY

encastre con borde alto

B_Granite

Fregadero City de encastre de 86x51
1 cubeta



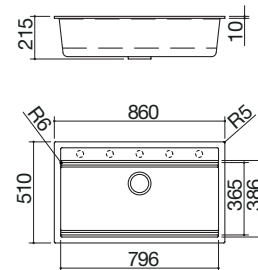
Fregadero City Kit de encastre de 86x51
1 cubeta + Kit de accesorios y grifo



EBAS

Accesorios: 71

- medidas de la cubeta: 79,6x36,5x20 h
- equipamiento: desagüe de 3" 1/2, tapón de acero inoxidable y rebosadero con desagüe perimetral
- agujero para grifo: preparado para 5 agujeros
- mueble de instalación de la cubeta: 90
- hueco de encastre: 84x48 cm



B_GRANITE NEGRO

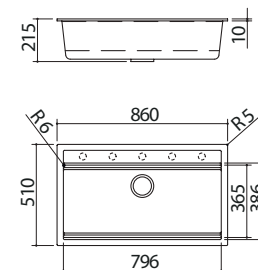
cód. **1LCY91N**

B_GRANITE BLANCO

cód. **1LCY91B**

EBAS


- medidas de la cubeta: 79,6x36,5x20 h
- equipamiento: desagüe de 3" 1/2, tapón de acero inoxidable, rebosadero con desagüe perimetral, 2 rejillas de apoyo para fondo de cubeta de HPL 1GQRN, grifo mezclador Soul con control remoto y ducha extraíble 1RUBSORN
- agujero para grifo: preparado para 5 agujeros
- mueble de instalación de la cubeta: 90
- hueco de encastre: 84x48 cm



B_GRANITE NEGRO

cód. **1LCY91NK**

Accesorios:



71
cód. **1GQRN**

Equipamiento de serie: ganchos de fijación, sifón salvaespacio con conexión para lavavajillas, embalaje de cartón. El grifo mezclador no viene incluido con el fregadero cód. 1LCY91N y 1LCY91B.



SOUL

Los fregaderos Soul están fabricados en B_Granite, un innovador material técnico disponible en las versiones blanco y negro, y se integran a la perfección en cualquier contexto de mobiliario moderno.



FREGADEROS SOUL

encastre con borde alto

B_Granite

Fregadero Soul de encastre de 57x50
1 cubeta

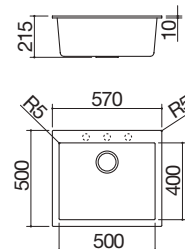


Fregadero Soul de encastre de 79x50
1 cubeta



EBAS

- medidas de la cubeta: 50x40x20 h
- equipamiento: desagüe de 3" 1/2, tapón de acero inoxidable, rebosadero
- agujero para grifo: preparado para 3 agujeros
- mueble de instalación de la cubeta: 60
- hueco de encastre: 55x48 cm



B_GRANITE NEGRO

cód. 1LSO61N

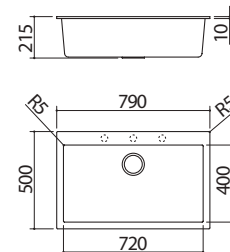
B_GRANITE BLANCO

cód. 1LSO61B

EBAS

Accesorios: 8 20 25 40 43 45 61 62

- medidas de la cubeta: 72x40x20 h
- equipamiento: desagüe de 3" 1/2, tapón de acero inoxidable, rebosadero
- agujero para grifo: preparado para 3 agujeros
- mueble de instalación de la cubeta: 80
- hueco de encastre: 77x48 cm



B_GRANITE NEGRO

cód. 1LSO81N

B_GRANITE BLANCO

cód. 1LSO81B

FREGADEROS SOUL encastre con borde alto B_Granite

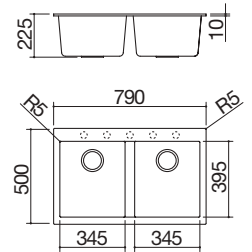
Fregadero Soul de encastre de 79x50
2 cubetas



EBAS

Accesorios: 8 25 40 43 61

- medidas de las cubetas: 34,5x39,5x21 h
- equipamiento: desagüe de 3" 1/2, tapón de acero inoxidable, rebosadero
- agujero para grifo: preparado para 5 agujeros
- mueble de instalación de las cubetas: 80
- hueco de encastre: 77x48 cm



B_GRANITE NEGRO

cód. 1LSO82N

B_GRANITE BLANCO

cód. 1LSO82B

Accesorios:



8

cód. 1TOF26




20

cód. 1VSOF




25

cód. 1CIVQ




40

cód. 1CITN



43

cód. 1TOF26N



45

cód. 1GSPA



61

cód. 1CIFX



62

cód. 1VSFX

Equipamiento de serie:
ganchos de fijación, sifón salvaespacio con conexión para lavavajillas, embalaje de cartón. El grifo mezclador no viene incluido.





FREGADEROS Y
FREGADEROS CUADRADOS
B_ GRANITE

FREGADEROS CUADRADOS SOUL

Los fregaderos cuadrados Soul están fabricados en B_Granite, un innovador material técnico disponible en las versiones de color blanco, negro y gris, y se integran a la perfección en cualquier contexto de mobiliario moderno.



FREGADEROS CUADRADOS SOUL

bajo encimera

B_Granite

Fregadero cuadrado Soul de 50x40
bajo encimera



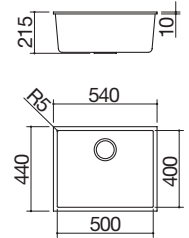
Doble fregadero cuadrado Soul de 72x39,5
bajo encimera



BE

Accesorios: 8 20 25 40 43 45 61 62

- medidas de la cubeta: 50x40x20 h
- equipamiento: desagüe de 3" 1/2, tapón de acero inoxidable, rebosadero
- mueble de instalación de la cubeta: 60
- bajo encimera: ver web



B_GRANITE NEGRO

cód. 1QS061NS

B_GRANITE GRIS

cód. 1QS061GS

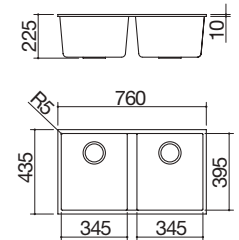
B_GRANITE BLANCO

cód. 1QS061BS

BE

Accesorios: 8 25 40 43 61

- medidas de las cubetas: 34,5x39,5x21 h
- equipamiento: desagüe de 3" 1/2, tapón de acero inoxidable, rebosadero
- mueble de instalación de las cubetas: 80
- bajo encimera: ver web



B_GRANITE NEGRO

cód. 1QS082NS

B_GRANITE BLANCO

cód. 1QS082BS

FREGADEROS CUADRADOS SOUL bajo encimera B_Granite

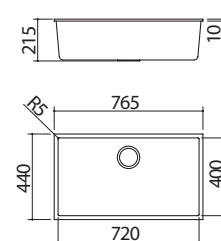
Fregadero cuadrado Soul de 72x40
bajo encimera



BE

Accesorios: 8 20 25 40 43 45 61 62

- medidas de la cubeta: 72x40x20 h
- equipamiento: desagüe de 3" 1/2, tapón de acero inoxidable, rebosadero
- mueble de instalación de la cubeta: 80
- bajo encimera: ver web



B_GRANITE NEGRO	cód. 1QS081NS
B_GRANITE GRIS	cód. 1QS081GS
B_GRANITE BLANCO	cód. 1QS081BS

Accesorios:




8
cód. 1TOF26



20
cód. 1VSOF



25
cód. 1CIVQ



40
cód. 1CITN



43
cód. 1TOF26N



45
cód. 1GSPA



61
cód. 1CIFX



62
cód. 1VSFX

Equipamiento de serie:
ganchos de fijación, sifón salvaespacio con conexión para lavavajillas, embalaje de cartón. El grifo mezclador no viene incluido.





CANALES EQUIPADOS

Hay un lugar para todo lo que necesitas, y lo tienes cerca de ti. Los canales equipados, de acero inoxidable satinado y negro, están estudiados para complementar la eficiencia y la comodidad de la encimera, asignando un lugar a cada cosa y optimizando la ergonomía cerca de la zona de lavado y cocción.

ACERO INOXIDABLE H.7
pág. 316



ELEMENTOS MODULARES CANALES H.7
pág. 324



ACERO INOXIDABLE NEGRO MATE H.7
pág. 319



ELEMENTOS MODULARES CANALES H.20
pág. 332



ACERO INOXIDABLE Y ACERO INOXIDABLE NEGRO MATE PREPARADOS PARA CAMPANA LAB EVOLUTION
pág. 322



ACERO INOXIDABLE H.20
pág. 328



ACERO INOXIDABLE NEGRO MATE H.20
pág. 330



CANALES EQUIPADOS materiales

Acero inoxidable AISI 304

Tanto los canales como la mayoría de los elementos modulares que los completan están fabricados en acero inoxidable AISI 304, un material resistente y duradero, disponible en dos variantes de color distintas: con acabado satinado, que mantiene el brillo tradicional del acero, y con acabado negro mate, una propuesta nueva y exclusiva acorde a las tendencias más recientes del interiorismo. Las superficies de acero inoxidable AISI 304 negro deben limpiarse utilizando una bayeta de microfibra (cód. 1PMA) y un detergente neutro, como el aerosol profesional Multi Clean Barazza (cód. 1MC3).









La oferta de Barazza crece con soluciones de acero inoxidable tanto en el elegante acabado satinado como en el exclusivo acabado negro mate. Además, la gama de elementos modulares se amplía con accesorios de perfil tecnológico.



CANALES EQUIPADOS elementos

Funcionalidad y diseño al alcance de la mano

Cada detalle encuentra su espacio ideal, en perfecta armonía con cualquier necesidad. Los canales equipados Barazza, disponibles en acero inoxidable y acero negro mate, transforman la encimera en un espacio de conjunto racional y elegante, donde la tecnología y la funcionalidad se funden en un diseño contemporáneo.

Con dos alturas distintas, H.7 y H.20, los canales se adaptan a cualquier configuración, ofreciendo soluciones personalizadas para tu cocina. La versión de H.7, de menor tamaño y sin desagüe, puede alojar cubetas con fondo o tapa, escurridores, portacuchillos y complementos como grifos y dispensadores.



Campana Lab Evolution

En su forma más avanzada, el canal de H.7 integra la campana Lab Evolution, un elemento que une prestaciones excepcionales con una estética minimalista. Su aspiración potente y silenciosa mantiene la pureza del ambiente, y su diseño se funde de manera armoniosa con la encimera.



CANALES EQUIPADOS elementos

Grifos, dispensador y ducha integrados

La elegancia se expresa a través de los detalles más funcionales. El grifo, el dispensador y la ducha integrados directamente en el canal equipado crean una composición armoniosa que elimina la necesidad de más orificios entre el fregadero cuadrado y el canal. Cada elemento se ha estudiado para estar exactamente donde hace falta: los mandos del agua están al alcance de la mano, en un equilibrio perfecto de forma y función. La encimera se presenta así en su más pura esencia.



CANALES EQUIPADOS elementos modulares

Cubetas con tapa de acero inoxidable AISI 304

Aquí cada utensilio encuentra su justo lugar, en un diálogo constante entre belleza y funcionalidad. Las cubetas, disponibles en acero inoxidable y negro mate, transforman el canal equipado en un sistema dinámico que cubre todas tus necesidades.



Cubetas ciegas con fondo de acero inoxidable AISI 304

Las cubetas ciegas con fondo alojan utensilios, se convierten en prácticos escurrideros o se transforman en pequeños jardines aromáticos.



Cubeta portacuchillos de acero inoxidable AISI 304

La cubeta, en su función de portacuchillos, mantiene las hojas más valiosas siempre listas para el uso, con total seguridad.



CANALES EQUIPADOS elementos modulares

Regleta de enchufes basculante de acero inoxidable AISI 304

Disponible en los dos acabados del acero, la regleta de enchufes basculante incluye dos tomas de corriente Schuko y un puerto USB para permitir una conexión puntual de dispositivos eléctricos en la encimera.



Cubeta perforada de acero inoxidable AISI 304

Disponible en los dos acabados del acero, la cubeta perforada de acero inoxidable AISI 304 se presta a alojar diversos tipos de objetos. Gracias a los orificios practicados en la parte inferior del producto, los líquidos que gotean desde los platos no se estancan, sino que fluyen directamente hacia el recipiente situado debajo.



Botellero de acero inoxidable AISI 304

Disponible en los dos acabados del acero, el botellero es un recipiente cerrado capaz de albergar tanto botellas como utensilios de diversos tipos, reemplazando los portautensilios de sobremesa tradicionales.



Balda / escurresavos pequeño de acero AISI 304

Disponible en los dos acabados del acero, constituye una excelente superficie de apoyo multiuso y presenta orificios en la parte inferior para permitir que los líquidos fluyan directamente hacia el recipiente situado debajo.



CANALES EQUIPADOS elementos modulares

Báscula de acero inoxidable AISI 304

No es una simple báscula, sino toda una central tecnológica para la encimera. Aparte de las funciones de pesaje, que permiten seleccionar varias unidades de medida, funciones de tara y suma y un intervalo de pesaje de 0 a 20 kg, la báscula puede conectarse a las campanas Barazza, convirtiéndose en un control remoto, y reemplazar el interruptor de cualquiera de los puntos de luz de la cocina, integrando sus funciones de encendido y apagado. Las prestaciones del producto se completan con dos sistemas distintos de control del tiempo, capaces de funcionar al mismo tiempo: el primero es un temporizador tradicional, y el segundo un temporizador múltiple que puede controlar simultáneamente varios intervalos de tiempo. La báscula está disponible en los dos acabados del acero, y se puede configurar en 5 idiomas (italiano, inglés, español, alemán y francés).



Altavoz Bluetooth de acero inoxidable AISI 304

Disponible en los dos acabados del acero, el altavoz puede conectarse por Bluetooth a cualquier smartphone y transmitir, con una alta calidad de sonido, música y otras señales de audio. A un mismo smartphone se pueden conectar hasta dos altavoces a la vez.



Cargador de baterías por inducción de acero inoxidable AISI 304



Disponible en los dos acabados del acero, este módulo aprovecha la tecnología de la inducción electromagnética para la carga inalámbrica del smartphone. Solo hay que colocarlo sobre el círculo central para iniciar el proceso de carga, que dura un tiempo comparable al de los cargadores por cable tradicionales. (Compatible con smartphones preparados para carga inalámbrica)

Cubeta hielera o botellera de acero inoxidable AISI 304

El placer de la hospitalidad también se expresa a través de los detalles más refinados. La cubeta hielera y botellera transforma el canal equipado en un elegante rincón dedicado a los momentos en compañía. Producida con el mismo esmero que los canales, en acero inoxidable o negro mate, esta cubeta especial ofrece un espacio específico para conservar el hielo o para mantener los vinos a la temperatura correcta. La funcionalidad cotidiana y el placer de recibir invitados, siempre en perfecta armonía con la encimera.



Libertad de composición

Los elementos se pueden elegir y colocar con libertad, para componer el canal de la forma más acorde a tus necesidades. Solo tienes que asegurarte de no situar los elementos eléctricos en zonas que estén en contacto directo con el agua.



CANALES EQUIPADOS

elementos modulares

Balda / escurrevasos grande de acero inoxidable AISI 304

Disponible en los dos acabados del acero, constituye una excelente superficie de apoyo multiuso y presenta orificios en la parte inferior para permitir que los líquidos fluyan directamente hacia el recipiente situado debajo.



Soporte para tablet y smartphone de acero inoxidable AISI 304 negro

El soporte para tablet o smartphone, fabricado en acero inoxidable AISI 304 con acabado negro, completa la funcionalidad de baldas / escurrevasos y portacuchillos, permitiendo colocar fácilmente el dispositivo.



Soporte para tablas de cortar de acero inoxidable AISI 304 con tablas de cortar de Fenix

Disponible en los dos acabados del acero y provisto de tres tablas de cortar de Fenix, el soporte permite tener siempre a mano unas superficies de corte sólidas que, tras el uso, se pueden guardar fácilmente para despejar la encimera.



Portacuchillos de Fenix

El portacuchillos, fabricado en Fenix, permite guardar hasta 12 cuchillos, introduciéndolos rápida y fácilmente en las ranuras practicadas en su superficie. (los cuchillos mostrados en las imágenes no están incluidos).



Escurreplatos de acero inoxidable AISI 304



El escurreplatos de acero inoxidable AISI 304 puede alojar, de manera fácil y ordenada, hasta 3 platos hondos o llanos. Gracias a los orificios practicados en la parte inferior del producto, los líquidos que gotean desde los platos no se estancan, sino que fluyen directamente hacia el recipiente situado debajo.

Escurreplatos con varillas de acero inoxidable AISI 304 negro y Fenix



Este elemento, minimalista y elegante, puede alojar, de manera fácil y ordenada, hasta 3 platos hondos o llanos. Gracias a los orificios practicados en la parte inferior del producto, los líquidos que gotean desde los platos no se estancan, sino que fluyen directamente hacia el recipiente situado debajo. La cubeta del escurreplatos es de acero inoxidable AISI 304 negro, la base de soporte de las varillas, de Fenix, y las varillas, de acero inoxidable AISI 304 en acabado estándar.



CANALES EQUIPADOS

Acero inoxidable satinado

Acero inoxidable negro mate


H.7
de encastre
y enrasado

90 cm - 3 módulos



p.316

90 cm - 3 módulos



p.319

120 cm - 4 módulos



p.316

120 cm - 4 módulos




p.319

150 cm - 5 módulos



p.316

150 cm - 5 módulos



p.319

180 cm - 6 módulos



p.318

180 cm - 6 módulos



p.320

H.7
preparados
para campana
Lab Evolution
de encastre y enrasado

180 cm - módulo campana + 3 módulos



p.323

180 cm - módulo campana + 3 módulos




p.323

90 cm - 3 módulos



p.328

90 cm - 3 módulos



p.330

120 cm - 4 módulos



p.328

120 cm - 4 módulos



p.330

150 cm - 5 módulos



p.328

150 cm - 5 módulos



p.330

H.20
de encastre
y enrasado

180 cm - 6 módulos




p.328


H.20
de apoyo

ELEMENTOS MODULARES


de 1/2 módulo



de 1 módulo




de 1 módulo y 1/2



de 3 módulos




de 1/2 módulo



de 1 módulo



de 1 módulo y 1/2



CANALES EQUIPADOS H.7 encastre borde plano y enrasado

Canal h.7 de encastre y enrasado de 90



Canal h.7 de encastre y enrasado de 120

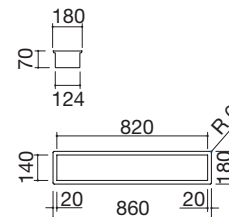


Canal h.7 de encastre y enrasado de 150



EBP FE NEW

- acero inoxidable AISI 304 de gran espesor
- preparado para colocación de 3 módulos
- mueble de instalación: 90
- hueco de encastre: 84x16 cm a filo de encimera: ver web

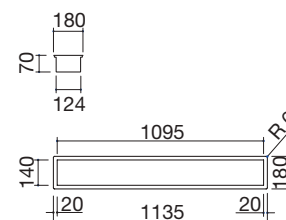


ACERO INOXIDABLE SATINADO

cód. 1C197

EBP FE NEW

- acero inoxidable AISI 304 de gran espesor
- preparado para colocación de 4 módulos
- mueble de instalación: 120
- hueco de encastre: 111,5x16 cm a filo de encimera: ver web

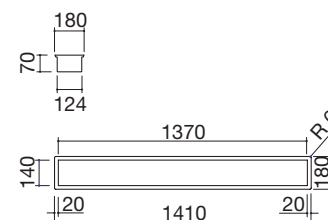


ACERO INOXIDABLE SATINADO

cód. 1C127

EBP FE NEW

- acero inoxidable AISI 304 de gran espesor
- preparado para colocación de 5 módulos
- mueble de instalación: 150
- hueco de encastre: 139x16 cm a filo de encimera: ver web



ACERO INOXIDABLE SATINADO

cód. 1C157






CANALES EQUIPADOS H.7 encastre borde plano y enrasado

Canal h.7 de encastre y enrasado de 180



EBP FE NEW

- acero inoxidable AISI 304 de gran espesor
- preparado para colocación de 6 módulos
- de serie: balda móvil de 10x13,8 cm
- mueble de instalación: 180
- hueco de encastre: 176x16 cm a filo de encimera: ver web



ACERO INOXIDABLE SATINADO

cód. 1CI187

Equipamiento de serie: ganchos de fijación, embalaje de cartón.



CANALES EQUIPADOS H.7 encastre borde plano y enrasado

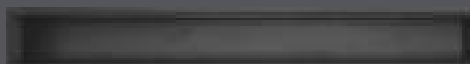
Canal h.7 de encastre y enrasado de 90



Canal h.7 de encastre y enrasado de 120

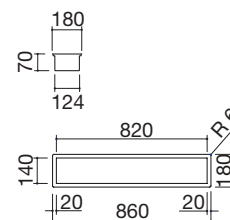


Canal h.7 de encastre y enrasado de 150



EBP FE NEW

- acero inoxidable AISI 304 de gran espesor
- preparado para colocación de 3 módulos
- mueble de instalación: 90
- hueco de encastre: 84x16 cm a filo de encimera: ver web

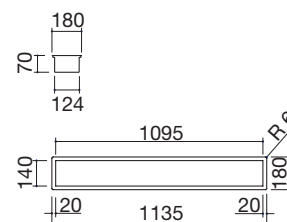


ACERO INOXIDABLE NEGRO MATE

cód. 1C197N

EBP FE NEW

- acero inoxidable AISI 304 de gran espesor
- preparado para colocación de 4 módulos
- mueble de instalación: 120
- hueco de encastre: 111,5x16 cm a filo de encimera: ver web

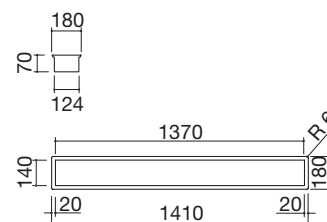


ACERO INOXIDABLE NEGRO MATE

cód. 1C1127N

EBP FE NEW

- acero inoxidable AISI 304 de gran espesor
- preparado para colocación de 5 módulos
- mueble de instalación: 150
- hueco de encastre: 139x16 cm a filo de encimera: ver web



ACERO INOXIDABLE NEGRO MATE

cód. 1C1157N




CANALES EQUIPADOS H.7 encastre borde plano y enrasado

Canal h.7 de encastre y enrasado de 180



EBP FE NEW

- acero inoxidable AISI 304 de gran espesor
- preparado para colocación de 6 módulos
- de serie: balda móvil de 10x13,8 cm
- mueble de instalación: 180
- hueco de encastre: 176x16 cm a filo de encimera: ver web



ACERO INOXIDABLE NEGRO MATE

cód. 1C1187N

Equipamiento de serie: ganchos de fijación, embalaje de cartón.



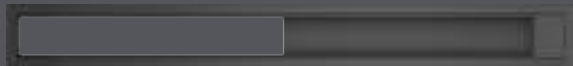


CANALES
EQUIPADOS




CANALES EQUIPADOS H.7 PREPARADOS PARA CAMPANA LAB EVOLUTION encastre borde plano y enrasado

Canal h.7 de encastre y enrasado de 180
preparado para campana Lab Evolution



Campana Lab Evolution
para canal

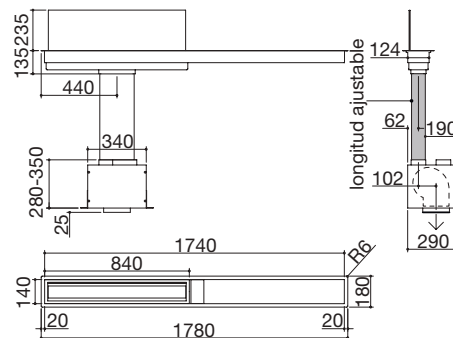


Mando a distancia incluido



EBP FE NEW

- acero inoxidable AISI 304 de gran espesor
- preparado para colocación de 3 módulos más módulo campana a derecha o izquierda
- de serie: balda móvil de 7,5x13,8 cm
- hueco de encastre: 176x16 cm a filo de encimera: ver web
- el canal es reversible



ACERO INOXIDABLE SATINADO cód. 1CKI187

ACERO INOXIDABLE NEGRO MATE cód. 1CKI187N

Equipamiento de serie: ganchos de fijación, embalaje de cartón.

NEW

Accesorios: 41

- acero inoxidable AISI 304 negro mate
- cristal deflector fijo
- aspiración filtrante opcional
- velocidades: 3+1
- presión: 334 Pa
- caudal: 800 m³/h
- nivel sonoro: 41 - 66 Lw (dBA)
- salida de aspiración: ø150 mm + racor para tubos de sección rectangular 220x90 mm
- filtros: acero inoxidable
- función de alarma acústica para limpieza de filtros
- mando a distancia incluido
- clase C
- preinstalación para control remoto desde báscula Barazza
- compatible con placas de inducción con zonas en línea
- compatible con placas de cocción de gas Barazza cód. 1PLE2D y 1PLB2T
- máxima potencia absorbida: 0,275 kW

ACERO INOXIDABLE NEGRO MATE/CRISTAL GREY cód. 1CKLE97

Accesorios:



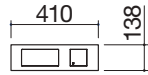
41

cód. 1FC1

CANALES EQUIPADOS H.7

elementos modulares

Báscula de acero inoxidable

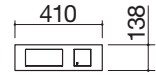


- 1 módulo y ½
- acero inoxidable AISI 304 de gran espesor
- intervalo de pesaje: 0-20 kg
- unidades: g, kg, lb, oz
- precisión: ± 1g
- funciones: tara, suma, minute minder, multi-timer
- control remoto para campanas Barazza
- interruptor de punto de luz de la cocina 5 A 250 V
- apagado automático
- alimentación 100-240 V
- consumo máximo 0,2 A

ACERO INOXIDABLE SATINADO

cód. 1CBL

Báscula de acero inoxidable negro



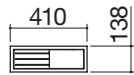
- 1 módulo y ½
- acero inoxidable AISI 304 de gran espesor
- intervalo de pesaje: 0-20 kg
- unidades: g, kg, lb, oz
- precisión: ± 1g
- funciones: tara, suma, minute minder, multi-timer
- control remoto para campanas Barazza
- interruptor de punto de luz de la cocina 5 A 250 V
- apagado automático
- alimentación 100-240 V
- consumo máximo 0,2 A

ACERO INOXIDABLE NEGRO MATE

cód. 1CBLN

Cubeta ciega de acero inoxidable con portacuchillos de Fenix

NEW



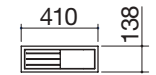
- 1 módulo y ½
- acero inoxidable AISI 304 de gran espesor
- Fenix negro
- preparado para 3 cuchillos

ACERO INOXIDABLE SATINADO/FENIX

cód. 1CVP

Cubeta ciega de acero inoxidable negro con portacuchillos de Fenix

NEW



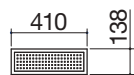
- 1 módulo y ½
- acero inoxidable AISI 304 de gran espesor
- Fenix negro
- preparado para 3 cuchillos

ACERO INOXIDABLE NEGRO MATE/FENIX

cód. 1CVPN

Cubeta ciega con fondo de acero inoxidable

NEW



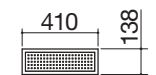
- 1 módulo y ½
- acero inoxidable AISI 304 de gran espesor

ACERO INOXIDABLE SATINADO

cód. 1CVFG

Cubeta ciega con fondo de acero inoxidable negro

NEW

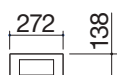


- 1 módulo y ½
- acero inoxidable AISI 304 de gran espesor

ACERO INOXIDABLE NEGRO MATE

cód. 1CVFGN

Regleta de enchufes basculante de acero inoxidable

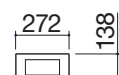


- 1 módulo
- tapa de acero inoxidable AISI 304 de gran espesor con sistema basculante a 180°
- 2 tomas Schuko
- 1 puerto USB para alimentar dispositivos electrónicos

ACERO INOXIDABLE SATINADO

cód. 1CPP

Regleta de enchufes basculante de acero inoxidable negro



- 1 módulo
- tapa de acero inoxidable AISI 304 de gran espesor con sistema basculante a 180°
- 2 tomas Schuko
- 1 puerto USB para alimentar dispositivos electrónicos

ACERO INOXIDABLE NEGRO MATE

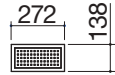
cód. 1CPPN

CANALES EQUIPADOS H.7

elementos modulares

Cubeta ciega con fondo de acero inoxidable

NEW



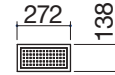
- 1 módulo
- acero inoxidable AISI 304 de gran espesor

ACERO INOXIDABLE SATINADO

cód. 1CVF

Cubeta ciega con fondo de acero inoxidable negro

NEW



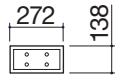
- 1 módulo
- acero inoxidable AISI 304 de gran espesor

ACERO INOXIDABLE NEGRO MATE

cód. 1CVFN

Cubeta ciega de acero inoxidable con escurreplatos con varillas de acero inoxidable y Fenix

NEW



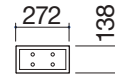
- 1 módulo
- acero inoxidable AISI 304 de gran espesor
- preparado para 3 platos hondos o llanos

ACERO INOXIDABLE SATINADO/FENIX

cód. 1CSPF

Cubeta ciega de acero inoxidable negro con escurreplatos con varillas de acero inoxidable y Fenix

NEW



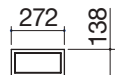
- 1 módulo
- acero inoxidable AISI 304 de gran espesor
- preparado para 3 platos hondos o llanos

ACERO INOXIDABLE NEGRO MATE/FENIX

cód. 1CSPFN

Cubeta ciega con tapa de acero inoxidable

NEW



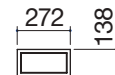
- 1 módulo
- tapa de acero inoxidable AISI 304 de gran espesor con sistema de apertura push-pull

ACERO INOXIDABLE SATINADO

cód. 1CVCC

Cubeta ciega con tapa de acero inoxidable negro

NEW



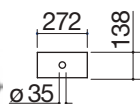
- 1 módulo
- tapa de acero inoxidable AISI 304 de gran espesor con sistema de apertura push-pull

ACERO INOXIDABLE NEGRO MATE

cód. 1CVCCN

Soporte de acero inoxidable para grifo/dispensador/ducha

NEW



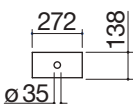
- 1 módulo
- acero inoxidable AISI 304 de gran espesor
- sistema de fijación de grifo/dispensador/ducha
- instalación: ver web

ACERO INOXIDABLE SATINADO

cód. 1CSR7

Soporte de acero inoxidable negro para grifo/dispensador/ducha

NEW



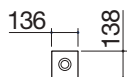
- 1 módulo
- acero inoxidable AISI 304 de gran espesor
- sistema de fijación de grifo/dispensador/ducha
- instalación: ver web

ACERO INOXIDABLE NEGRO MATE

cód. 1CSR7N

CANALES EQUIPADOS H. 7 elementos modulares

Cargador de baterías por inducción de acero inoxidable

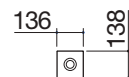


- ½ módulo
- acero inoxidable AISI 304 de gran espesor
- funciones: compatible con carga rápida, alta eficiencia de carga (79 %), indicador led, detección selectiva de dispositivos, apagado de seguridad
- entrada: 110-240 V ca, 50/60 Hz
- salida: 5 V / 9 V - 1,1 A
- potencia máx.: 10 W

ACERO INOXIDABLE SATINADO

cód. **1CCB**

Cargador de baterías por inducción de acero inoxidable negro

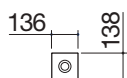


- ½ módulo
- acero inoxidable AISI 304 de gran espesor
- funciones: compatible con carga rápida, alta eficiencia de carga (79 %), indicador led, detección selectiva de dispositivos, apagado de seguridad
- entrada: 110-240 V ca, 50/60 Hz
- salida: 5 V / 9 V - 1,1 A
- potencia máx.: 10 W

ACERO INOXIDABLE NEGRO MATE

cód. **1CCBN**

Altavoz Bluetooth de acero inoxidable

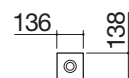



- ½ módulo
- acero inoxidable AISI 304 de gran espesor
- funciones: Bluetooth 5.0, ecualizador de hardware digital de 5 bandas
- alcance del Bluetooth: 10 m
- entrada: 110-240 V ca, 50/60 Hz
- potencia máx.: 3 W

ACERO INOXIDABLE SATINADO

cód. **1CCA**

Altavoz Bluetooth de acero inoxidable negro



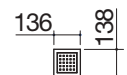
- ½ módulo
- acero inoxidable AISI 304 de gran espesor
- funciones: Bluetooth 5.0, ecualizador de hardware digital de 5 bandas
- alcance del Bluetooth: 10 m
- entrada: 110-240 V ca, 50/60 Hz
- potencia máx.: 3 W

ACERO INOXIDABLE NEGRO MATE

cód. **1CCAN**

Cubeta ciega con fondo de acero inoxidable

NEW



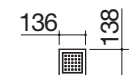
- ½ módulo
- acero inoxidable AISI 304 de gran espesor

ACERO INOXIDABLE SATINADO

cód. **1CVFP**

Cubeta ciega con fondo de acero inoxidable negro

NEW



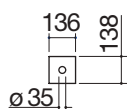
- ½ módulo
- acero inoxidable AISI 304 de gran espesor

ACERO INOXIDABLE NEGRO MATE

cód. **1CVFPN**

Soporte de acero inoxidable para grifo/dispensador/ducha

NEW



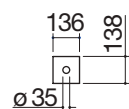
- ½ módulo
- acero inoxidable AISI 304 de gran espesor
- sistema de fijación de grifo/dispensador/ducha
- instalación: ver web

ACERO INOXIDABLE SATINADO

cód. **1CSR7P**

Soporte de acero inoxidable negro para grifo/dispensador/ducha

NEW



- ½ módulo
- acero inoxidable AISI 304 de gran espesor
- sistema de fijación de grifo/dispensador/ducha
- instalación: ver web

ACERO INOXIDABLE NEGRO MATE

cód. **1CSR7PN**

CANALES EQUIPADOS H. 7

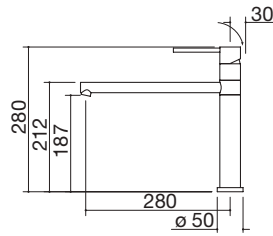
elementos modulares

Grifo Max Steel

NEW



- cartucho: discos cerámicos
- rotación del caño: 360°
- base del grifo: Ø 50 mm
- agujero del grifo: Ø 35 mm



ACABADO ACERO INOXIDABLE SATINADO

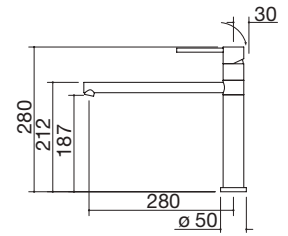
cód. 1RUBMXS

Grifo Max Black

NEW



- cartucho: discos cerámicos
- rotación del caño: 360°
- base del grifo: Ø 50 mm
- agujero del grifo: Ø 35 mm



NEGRO

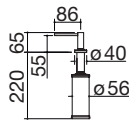
cód. 1RUBMXK

Dispensador Smart Steel

NEW



- acero inox. AISI 304
- distribuidor con depósito para jabón líquido/detergente con llenado desde arriba, capacidad: 250 ml
- medidas del recipiente: Ø 56x150 h mm
- base del dispensador: Ø 40 mm
- agujero para dispensador: Ø 35 mm



ACERO INOXIDABLE SATINADO

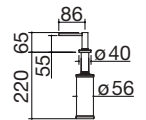
cód. 1DSS

Dispensador Smart Black

NEW



- distribuidor con depósito para jabón líquido/detergente con llenado desde arriba, capacidad: 250 ml
- medidas del recipiente: Ø 56x150 h mm
- base del dispensador: Ø 40 mm
- agujero para dispensador: Ø 35 mm



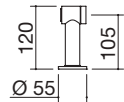
NEGRO

cód. 1DSK

Ducha extraíble



- ducha extraíble
- compatible con: mezclador estándar, mezclador con control remoto, alimentación independiente
- base de la ducha: Ø 55 mm
- agujero de la ducha: Ø 35 mm



ACABADO ACERO INOXIDABLE SATINADO

cód. 1DCE



CANALES EQUIPADOS H.20

encastre con borde plano, enrasado y de apoyo

Canal H.20 de encastre y enrasado de 90



Canal H.20 de encastre y enrasado de 120



Canal H.20 de encastre y enrasado de 150

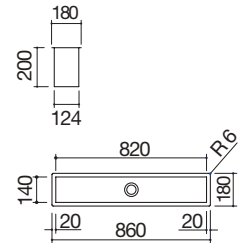


Canal de apoyo de 180



EBP FE

- acero inoxidable AISI 304 de gran espesor
- cubeta con desagüe de 2"
- preparado para colocación de 3 módulos
- 3 agujeros de salida de cables
- mueble de instalación: 90
- hueco de encastre: 84x16 cm a filo de encimera: ver web

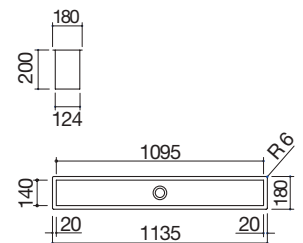


ACERO INOXIDABLE SATINADO

cód. 1CI90

EBP FE

- acero inoxidable AISI 304 de gran espesor
- cubeta con desagüe de 2"
- preparado para colocación de 4 módulos
- 3 agujeros de salida de cables
- mueble de instalación: 120
- hueco de encastre: 111,5x16 cm a filo de encimera: ver web

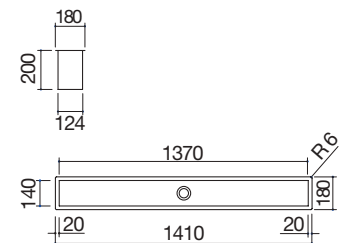


ACERO INOXIDABLE SATINADO

cód. 1CI120

EBP FE

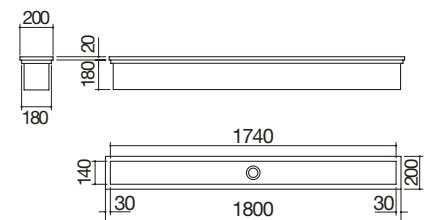
- acero inoxidable AISI 304 de gran espesor
- cubeta con desagüe de 2"
- preparado para colocación de 5 módulos
- 3 agujeros de salida de cables
- mueble de instalación: 150
- hueco de encastre: 139x16 cm a filo de encimera: ver web



ACERO INOXIDABLE SATINADO

cód. 1CI150

- acero inoxidable AISI 304 de gran espesor
- cubeta con desagüe de 2"
- preparado para colocación de 6 módulos
- 5 agujeros de salida de cables
- soportes para fijación a pared de serie: balda móvil de 10x13,8 cm
- hueco de encastre: 178x18 cm de pared: 178x19 cm



ACERO INOXIDABLE SATINADO

cód. 1CIA180

Equipamiento de serie: ganchos de fijación, embalaje de cartón.

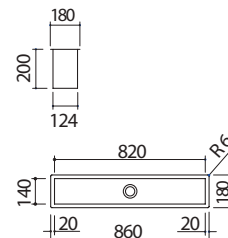


CANALES EQUIPADOS H.20 encastre borde plano y enrasado

Canal H.20 de encastre y enrasado de 90



- acero inoxidable AISI 304 de gran espesor
- cubeta con desagüe de 2"
- preparado para colocación de 3 módulos
- 3 agujeros de salida de cables
- mueble de instalación: 90
- hueco de encastre: 84x16 cm a filo de encimera: ver web



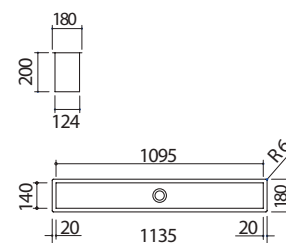
ACERO INOXIDABLE NEGRO MATE

cód. 1CI90N

Canal H.20 de encastre y enrasado de 120



- acero inoxidable AISI 304 de gran espesor
- cubeta con desagüe de 2"
- preparado para colocación de 4 módulos
- 3 agujeros de salida de cables
- mueble de instalación: 120
- hueco de encastre: 111,5x16 cm a filo de encimera: ver web



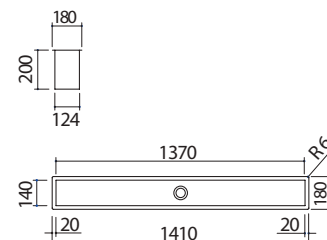
ACERO INOXIDABLE NEGRO MATE

cód. 1CI120N

Canal H.20 de encastre y enrasado de 150



- acero inoxidable AISI 304 de gran espesor
- cubeta con desagüe de 2"
- preparado para colocación de 5 módulos
- 3 agujeros de salida de cables
- mueble de instalación: 150
- hueco de encastre: 139x16 cm a filo de encimera: ver web



ACERO INOXIDABLE NEGRO MATE

cód. 1CI150N

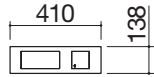
Equipamiento de serie: ganchos de fijación, embalaje de cartón.



CANALES EQUIPADOS H.20

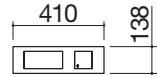
elementos modulares

Báscula de acero inoxidable



- 1 módulo y 1/2
- acero inoxidable AISI 304 de gran espesor
- intervalo de pesaje: 0-20 kg
- unidades: g, kg, lb, oz
- precisión: ± 1g
- funciones: tara, suma, minute minder, multi-timer
- control remoto para campanas Barazza
- interruptor de punto de luz de la cocina 5 A 250 V
- apagado automático
- alimentación 100-240 V
- consumo máximo 0,2 A

Báscula de acero inoxidable negro



- 1 módulo y 1/2
- acero inoxidable AISI 304 de gran espesor
- intervalo de pesaje: 0-20 kg
- unidades: g, kg, lb, oz
- precisión: ± 1g
- funciones: tara, suma, minute minder, multi-timer
- control remoto para campanas Barazza
- interruptor de punto de luz de la cocina 5 A 250 V
- apagado automático
- alimentación 100-240 V
- consumo máximo 0,2 A

ACERO INOXIDABLE SATINADO

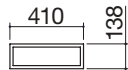
cód. **1CBL**

ACERO INOXIDABLE NEGRO MATE

cód. **1CBLN**

Cubeta ciega hielera/botellera de acero inoxidable

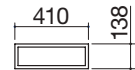
NEW



- 1 módulo y 1/2
- acero inoxidable AISI 304 de gran espesor

Cubeta ciega hielera/botellera de acero inoxidable negro

NEW



- 1 módulo y 1/2
- acero inoxidable AISI 304 de gran espesor

ACERO INOXIDABLE SATINADO

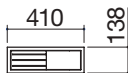
cód. **1CVBG2**

ACERO INOXIDABLE NEGRO MATE

cód. **1CVBG2N**

Cubeta ciega de acero inoxidable con portacuchillos de Fenix

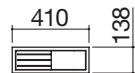
NEW



- 1 módulo y 1/2
- acero inoxidable AISI 304 de gran espesor
- Fenix negro
- preparado para 3 cuchillos

Cubeta ciega de acero inoxidable negro con portacuchillos de Fenix

NEW



- 1 módulo y 1/2
- acero inoxidable AISI 304 de gran espesor
- Fenix negro
- preparado para 3 cuchillos

ACERO INOXIDABLE SATINADO/FENIX

cód. **1CVP**

ACERO INOXIDABLE NEGRO MATE/FENIX

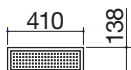
cód. **1CVPN**

CANALES EQUIPADOS H.20

elementos modulares

Cubeta ciega con fondo de acero inoxidable

NEW



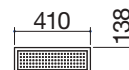
- 1 módulo y 1/2
- acero inoxidable AISI 304 de gran espesor

ACERO INOXIDABLE SATINADO

cód. 1CVFG

Cubeta ciega con fondo de acero inoxidable negro

NEW

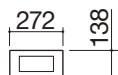


- 1 módulo y 1/2
- acero inoxidable AISI 304 de gran espesor

ACERO INOXIDABLE NEGRO MATE

cód. 1CVFGN

Regleta de enchufes basculante de acero inoxidable

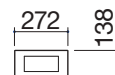


- 1 módulo
- tapa de acero inoxidable AISI 304 de gran espesor con sistema basculante a 180°
- 2 tomas Schuko
- 1 puerto USB para alimentar dispositivos electrónicos

ACERO INOXIDABLE SATINADO

cód. 1CPP

Regleta de enchufes basculante de acero inoxidable negro

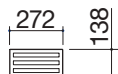


- 1 módulo
- tapa de acero inoxidable AISI 304 de gran espesor con sistema basculante a 180°
- 2 tomas Schuko
- 1 puerto USB para alimentar dispositivos electrónicos

ACERO INOXIDABLE NEGRO MATE

cód. 1CPPN

Soporte para tablas de cortar de acero inoxidable con tablas de cortar de Fenix

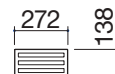


- 1 módulo
- acero inoxidable AISI 304 de gran espesor
- 3 tablas de cortar de Fenix negro

ACERO INOXIDABLE SATINADO /
TABLAS DE CORTAR DE FENIX

cód. 1CPT

Soporte para tablas de cortar de acero inox. negro con tablas de cortar de Fenix

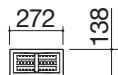


- 1 módulo
- acero inoxidable AISI 304 de gran espesor
- 3 tablas de cortar de Fenix negro

ACERO INOXIDABLE NEGRO MATE /
TABLAS DE CORTAR DE FENIX

cód. 1CPTN

Escurreplatos de acero inoxidable

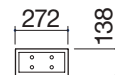


- 1 módulo
- acero inoxidable AISI 304 de gran espesor
- preparado para 3 platos hondos o llanos

ACERO INOXIDABLE SATINADO

cód. 1CSP

Escurreplatos con varillas de acero inox. negro y Fenix



- 1 módulo
- acero inoxidable AISI 304 de gran espesor
- preparado para 3 platos hondos o llanos

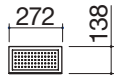
ACERO INOXIDABLE NEGRO MATE / FENIX

cód. 1CSPN

CANALES EQUIPADOS H.20

elementos modulares

Cubeta perforada de acero inoxidable



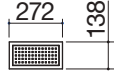
- 1 módulo
- acero inoxidable AISI 304 de gran espesor

ACERO INOXIDABLE SATINADO

cód. 1CVS

Cubeta ciega con fondo de acero inoxidable

NEW

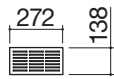


- 1 módulo
- acero inoxidable AISI 304 de gran espesor

ACERO INOXIDABLE SATINADO

cód. 1CVF

Balda / escurres vasos de acero inoxidable



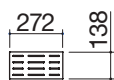
- 1 módulo
- acero inoxidable AISI 304 de gran espesor



ACERO INOXIDABLE SATINADO

cód. 1CRG

Portacuchillos de Fenix



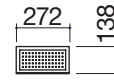
- 1 módulo
- Fenix negro
- preparado para 12 cuchillos



FENIX

cód. 1CPC

Cubeta perforada de acero inoxidable negro



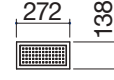
- 1 módulo
- acero inoxidable AISI 304 de gran espesor

ACERO INOXIDABLE NEGRO MATE

cód. 1CVSN

Cubeta ciega con fondo de acero inoxidable negro

NEW

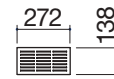


- 1 módulo
- acero inoxidable AISI 304 de gran espesor


ACERO INOXIDABLE NEGRO MATE

cód. 1CVFN

Balda / escurres vasos de acero inoxidable negro



- 1 módulo
- acero inoxidable AISI 304 de gran espesor negro



ACERO INOXIDABLE NEGRO MATE

cód. 1CRGN

Soporte para tablet y smartphone de acero inoxidable negro



- acero inoxidable AISI 304 de gran espesor
- compatible con los artículos código 1CRG, 1CRGN, 1CPC, 1CRP, 1CRPN

ACERO INOXIDABLE NEGRO MATE

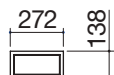
cód. 1CSTN

CANALES EQUIPADOS H.20

elementos modulares

Cubeta ciega con tapa de acero inoxidable

NEW



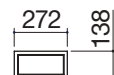
- 1 módulo
- tapa de acero inoxidable AISI 304 de gran espesor con sistema de apertura push-pull

ACERO INOXIDABLE SATINADO

cód. 1CVCC

Cubeta ciega con tapa de acero inoxidable negro

NEW

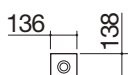


- 1 módulo
- tapa de acero inoxidable AISI 304 de gran espesor con sistema de apertura push-pull

ACERO INOXIDABLE NEGRO MATE

cód. 1CVCCN

Cargador de baterías por inducción de acero inoxidable

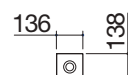



- ½ módulo
- acero inoxidable AISI 304 de gran espesor
- funciones: compatible con carga rápida, alta eficiencia de carga (79 %), indicador led, detección selectiva de dispositivos, apagado de seguridad
- entrada: 110-240 V ca, 50/60 Hz
- salida: 5 V / 9 V - 1,1 A
- potencia máx.: 10 W

ACERO INOXIDABLE SATINADO

cód. 1CCB

Cargador de baterías por inducción de acero inoxidable negro

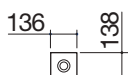


- ½ módulo
- acero inoxidable AISI 304 de gran espesor
- funciones: compatible con carga rápida, alta eficiencia de carga (79 %), indicador led, detección selectiva de dispositivos, apagado de seguridad
- entrada: 110-240 V ca, 50/60 Hz
- salida: 5 V / 9 V - 1,1 A
- potencia máx.: 10 W

ACERO INOXIDABLE NEGRO MATE

cód. 1CCBN

Altavoz Bluetooth de acero inoxidable

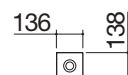



- ½ módulo
- acero inoxidable AISI 304 de gran espesor
- funciones: Bluetooth 5.0, ecualizador de hardware digital de 5 bandas
- alcance del Bluetooth: 10 m
- entrada: 110-240 V ca, 50/60 Hz
- potencia máx.: 3 W

ACERO INOXIDABLE

cód. 1CCA

Altavoz Bluetooth de acero inoxidable negro

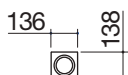


- ½ módulo
- acero inoxidable AISI 304 de gran espesor
- funciones: Bluetooth 5.0, ecualizador de hardware digital de 5 bandas
- alcance del Bluetooth: 10 m
- entrada: 110-240 V ca, 50/60 Hz
- potencia máx.: 3 W

ACERO INOXIDABLE NEGRO MATE

cód. 1CCAN

Botellero de acero inoxidable

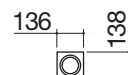


- ½ módulo
- acero inoxidable AISI 304 de gran espesor
- preparado para alojar diversos utensilios o una botella de 90 mm de diámetro como máximo

ACERO INOXIDABLE SATINADO

cód. 1CPB

Botellero de acero inoxidable negro



- ½ módulo
- acero inoxidable AISI 304 de gran espesor
- preparado para alojar diversos utensilios o una botella de 90 mm de diámetro como máximo

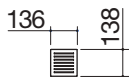
ACERO INOXIDABLE NEGRO MATE

cód. 1CPBN

CANALES EQUIPADOS H.20

elementos modulares

Balda / escurresvasos de acero inoxidable



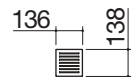
- ½ módulo
- acero inoxidable AISI 304 de gran espesor




ACERO INOXIDABLE SATINADO

cód. 1CRP

Balda / escurresvasos de acero inoxidable negro



- ½ módulo
- acero inoxidable AISI 304 de gran espesor

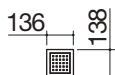


ACERO INOXIDABLE NEGRO MATE

cód. 1CRPN

Cubeta ciega con fondo de acero inoxidable

NEW



- ½ módulo
- acero inoxidable AISI 304 de gran espesor

ACERO INOXIDABLE SATINADO

cód. 1CVFP

Cubeta ciega con fondo de acero inoxidable negro

NEW



- ½ módulo
- acero inoxidable AISI 304 de gran espesor

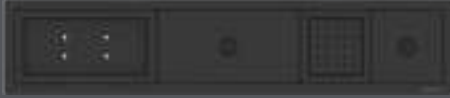
ACERO INOXIDABLE NEGRO MATE

cód. 1CVFPN

CANALES EQUIPADOS H.7

EJEMPLOS DE COMPOSICIÓN

Acero inoxidable negro mate y acero inoxidable satinado



Canal equipado de encastre y enrasado de 90 con 2 elementos de 1 módulo y 2 elementos de 1/2 módulo




Canal equipado de encastre y enrasado de 150 con 3 elementos de 1 módulo y 4 elementos de 1/2 módulo



Canal equipado de encastre y enrasado de 180 con 1 elemento de 1 módulo y 1/2, 1 elemento de 1 módulo, 1 elemento de 1/2 módulo, campana Lab Evolution de 3 módulos y balda móvil



Canal equipado de encastre y enrasado de 120 con 3 elementos de 1 módulo y 2 elementos de 1/2 módulo



Canal equipado de encastre y a ras de 180 con 1 elemento de 1 módulo y 1/2, 3 elementos de 1 módulo, 3 elementos de 1/2 módulo y balda móvil



Canal equipado de encastre y enrasado de 180 con 1 elemento de 1 módulo y 1/2, 1 elemento de 1 módulo, 1 elemento de 1/2 módulo, campana Lab Evolution de 3 módulos y balda móvil

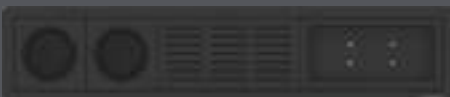


Canal equipado de encastre y enrasado de 180 con 2 elementos de 1 módulo, 2 elementos de 1/2 módulo, campana Lab Evolution de 3 módulos y balda móvil

CANALES EQUIPADOS H.20

EJEMPLOS DE COMPOSICIÓN

Acero inoxidable negro mate y acero inoxidable satinado



Canal equipado de encastre y enrasado de 90 con 2 elementos de 1 módulo y 2 elementos de 1/2 módulo



Canal equipado de encastre y enrasado de 120 con 1 elemento de 1 módulo y 1/2, 2 elementos de 1 módulo y 1 elemento de 1/2 módulo



Canal equipado de encastre y enrasado de 120 con 2 elementos de 1 módulo y 4 elementos de 1/2 módulo



Canal equipado de encastre y enrasado de 150 con 1 elemento de 1 módulo y 1/2, 3 elementos de 1 módulo y 1 elemento de 1/2 módulo



Canal equipado de encastre y enrasado de 150 con 2 elementos de 1 módulo y 1/2, 2 elementos de 1 módulo



Canal equipado de apoyo de 180 con 4 elementos de 1 módulo y 4 elementos de 1/2 módulo y balda móvil



COLECCIÓN OUTDOOR

El espíritu de la colección Outdoor de Barazza se caracteriza por un deseo de libertad. La belleza del diseño se convierte en una herramienta para dar vida a funciones nunca antes vistas. Nace así una colección concebida para acentuar ese sentimiento de autonomía que todos albergamos y que se plasma en infinitas posibilidades de gestionar el tiempo personal en nuevos espacios. Horizontes inéditos de sol, mar y naturaleza enmarcan los momentos más emocionantes, para disfrutarlos sin ninguna preocupación gracias a la resistencia del acero inoxidable AISI 316, un material especialmente hermoso a la vista y sumamente resistente a la intemperie.

PLACAS DE COCCIÓN THALAS INDEPENDIENTES pág. 344



PLACAS DE COCCIÓN THALAS DE ENCASTRE pág. 422 348



FREGADEROS Y FREGADEROS CUADRADOS 316 pág. 352



GRIFOS pág. 360







PLACAS DE COCCIÓN THALAS INDEPENDIENTES Y DE ENCASTRE

leyenda de iconos

Doble corona 4,7 kW



Quemador que garantiza altas prestaciones gracias a su elevada potencia. Para que la cocción sea más precisa, dos mandos giratorios regulan la llama interna de 0,8 kW y la externa de 3,9 kW. Idónea también para la cocción en wok.

Inducción



Con la inducción, el calor se genera solo en el fondo de la cacerola y se transmite directamente a los alimentos cocinados. Gracias a un rendimiento del 90 %, el tiempo de cocción se acorta considerablemente. La superficie de la placa permanece fría para garantizar una mayor seguridad durante el uso y facilitar las tareas de limpieza.

Teppanyaki



Plancha eléctrica de acero inoxidable AISI 304 de 6 mm de espesor para cocinar carne, pescado y verdura sin añadir condimentos. Está dividida en dos zonas de cocción que se pueden utilizar por separado o juntas, sin que se mezclen los distintos alimentos cocinados ni sus sabores. Está equipada con termostato y se limpia fácilmente con una pequeña cantidad de agua con gas y líquido lavavajillas, utilizando una espátula de acero.

Doble corona Chef 3,5 kW



Las placas de cocción Thalás con dos fuegos de gas están provistas de doble corona Chef 3,5 kW que garantiza resultados profesionales gracias a dos coronas de fuego que distribuyen perfectamente el calor por el fondo del recipiente de cocción. La llama está orientada de manera que se concentre hacia el centro del quemador, acelerando aún más la cocción.

Barbacoa



Con funcionamiento eléctrico y piedra volcánica, absorbe las grasas y evita la formación de humo. La resistencia está situada bajo la parrilla para evitar que se forme humo por el contacto entre esta y los líquidos de cocción. La calidad de la cocción es similar a la de las técnicas tradicionales a la brasa.

Cubierta multiuso



La cubierta multiuso Thalás sirve como bandeja para llevar los platos a la mesa, como protección para preservar la integridad de las placas de cocción y, por último, como tapa, que confiere a los espacios una mayor limpieza formal. La tabla de cortar de roble macizo es un excelente accesorio y completa su funcionalidad.



THALAS INDEPENDIENTE

La colección Outdoor presenta una gama completa de placas de cocción Thalás independientes, fáciles de transportar y colocar, especializadas para diversas técnicas de cocción y preparación de alimentos.

La composición química especial del acero inoxidable AISI 316 de las placas de cocción las hace aún más resistentes a la corrosión provocada por la salinidad, favoreciendo su uso en cualquier contexto. La oferta se completa con la práctica cubierta multiuso.



PLACAS DE COCCIÓN THALAS INDEPENDIENTES

Placa de cocción Thalass independiente de 40
doble corona 4,7 kW



Placa de cocción Thalass independiente de 40
1 fuego de gas + doble corona Chef



Placa de cocción Thalass independiente de 40
2 zonas de inducción

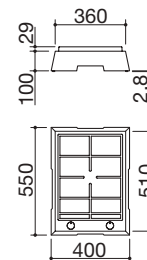


Accesorios: 35

- acero inoxidable AISI 316 de gran espesor
- parrilla: fundición
- quemador con doble mando
- equipamiento: encendido electrónico con batería
- preinstalación para alimentación con GLP
- lona de cobertura impermeable

Potencia de los quemadores:

- 1 doble corona: 4,7 kW
(central 0,8 kW y corona 3,9 kW)



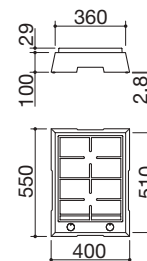
ACERO INOXIDABLE AISI 316 SATINADO cód. 1PTF1



- acero inoxidable AISI 316 de gran espesor
- parrilla: fundición
- equipamiento: encendido electrónico con batería
- preinstalación para alimentación con GLP
- lona de cobertura impermeable

Potencia de los quemadores:

- 1 semirrápido: 1,75 kW
- 1 doble corona Chef: 3,5 kW



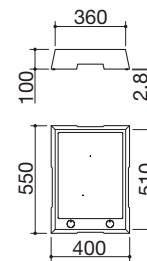
ACERO INOXIDABLE AISI 316 SATINADO cód. 1PTF2



- acero inoxidable AISI 316 de gran espesor
- funciones: limitador de potencia, Booster, detección selectiva de cacerolas, mantenimiento del calor, precalentamiento automático
- dispositivos de seguridad: bloqueo electrónico de funciones para la seguridad de los niños, indicador de calor residual, apagado de seguridad
- diámetro de cacerola mínimo: ø 90 mm
- niveles de potencia ajustables: 1,6 – 2,0 – 2,4 – 2,8 – 3,2 – 3,7 kW
- máxima potencia absorbida: 3,7 kW
- equipamiento: enchufe de corriente con toma Schuko
- lona de cobertura impermeable
- tabla de cortar Thalass 1TTH

Potencia de las zonas de inducción:

- 1 zona ø 200 mm: 2,3-3 kW (*)
 - 1 zona ø 160 mm: 1,4-2,1 kW (*)
- (*) en función Booster



VITROCERÁMICA NEGRA/ACERO INOXIDABLE AISI 316 SATINADO

cód. 1PTFD



PLACAS DE COCCIÓN THALAS INDEPENDIENTES

Placa de cocción Thalys independiente de 40 teppanyaki




Placa de cocción Thalys independiente de 40 barbacoa

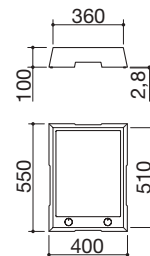


Cubierta multiuso Thalys

tapa impermeable / bandeja para servir



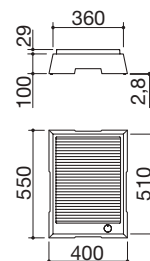
- acero inoxidable AISI 316 de gran espesor
- plancha única de acero inoxidable AISI 304 6 mm de espesor
- termostato
- 2 zonas de cocción
- control electrónico de temperatura de 50 °C a 270 °C
- luz indicadora de encendido de la plancha y termostato
- máxima potencia absorbida: 1 kW
- equipamiento: enchufe de corriente con toma Schuko
- lona de cobertura impermeable
- tabla de cortar Thalys 1TTH



ACERO INOXIDABLE AISI 316 SATINADO código. 1PTFTK1



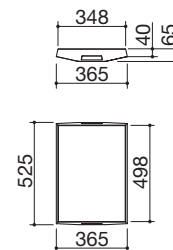
- acero inoxidable AISI 316 de gran espesor
- barbacoa con resistencia eléctrica
- parrilla: fundición
- piedra volcánica para absorber líquidos de cocción
- bandeja extraíble de acero inoxidable AISI 304
- ajuste progresivo de 0 a 9
- luz indicadora de encendido de la resistencia
- máxima potencia absorbida: 1,75 kW
- equipamiento: enchufe de corriente con toma Schuko
- lona de cobertura impermeable



ACERO INOXIDABLE AISI 316 SATINADO código. 1PTFBQ

Accesorios: 73

- acero inoxidable AISI 316 de gran espesor
- doble función: tapa y bandeja para servir
- compatible con todas las placas de cocción Thalys independientes y de encastre
- compatible con la lona de cobertura impermeable



ACERO INOXIDABLE AISI 316 SATINADO código. 1C306

Accesorios:



35
cód. 1RWJ



73
cód. 1TTH



THALAS ENCASTRE

Las placas de cocción Thalás de encastre se pueden montar en cualquier tipo de encimera, tanto de acero inoxidable como de otros materiales.

Una gama completa y especializada para diversas técnicas de cocción y preparación de alimentos. La composición química especial del acero inoxidable AISI 316 de las placas de cocción las hace aún más resistentes a la corrosión provocada por la salinidad, de manera que son adecuadas para cualquier contexto.



PLACAS DE COCCIÓN THALAS ENCASTRE


Placa de cocción Thalys encastre de 37 doble corona 4,7 kW



Placa de cocción Thalys encastre de 37 1 fuego de gas + doble corona Chef

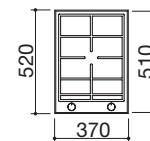
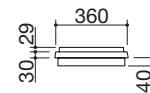


Placa de cocción Thalys encastre de 37 2 zonas de inducción



Accesorios: 35

- acero inoxidable AISI 316 de gran espesor
- parrilla: fundición
- quemador con doble mando
- equipamiento: encendido electrónico con batería, ganchos de fijación, junta
- preinstalación para alimentación con GLP
- lona de cobertura impermeable
- hueco de encastre: 34x49 cm



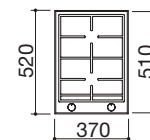
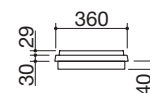
Potencia de los quemadores:

- 1 doble corona: 4,7 kW
- (central 0,8 kW y corona 3,9 kW)

ACERO INOXIDABLE AISI 316 SATINADO código 1PTI1



- acero inoxidable AISI 316 de gran espesor
- parrilla: fundición
- equipamiento: encendido electrónico con batería, ganchos de fijación, junta
- preinstalación para alimentación con GLP
- lona de cobertura impermeable
- hueco de encastre: 34x49 cm



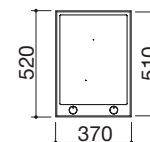
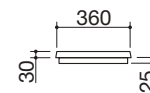
Potencia de los quemadores:

- 1 semirrápido: 1,75 kW
- 1 doble corona Chef: 3,5 kW

ACERO INOXIDABLE AISI 316 SATINADO código 1PTI2



- acero inoxidable AISI 316 de gran espesor
- funciones: limitador de potencia, Booster, detección selectiva de cacerolas, mantenimiento del calor, precalentamiento automático
- dispositivos de seguridad: bloqueo electrónico de funciones para la seguridad de los niños, indicador de calor residual, apagado de seguridad
- diámetro de cacerola mínimo: ø 90 mm
- niveles de potencia ajustables: 1,6 – 2,0 – 2,4 – 2,8 – 3,2 – 3,7 kW
- máxima potencia absorbida: 3,7 kW
- equipamiento: enchufe de corriente con toma Schuko, ganchos de fijación, junta
- lona de cobertura impermeable
- tabla de cortar Thalys 1TTH
- hueco de encastre: 34x49 cm



Potencia de las zonas de inducción:

- 1 zona ø 200 mm: 2,3-3 kW (*)
- 1 zona ø 160 mm: 1,4-2,1 kW (*)
- (*) en función Booster

VITROCERÁMICA NEGRA/ACERO INOXIDABLE AISI 316 SATINADO

código 1PTIID



PLACAS DE COCCIÓN THALAS ENCASTRE

Placa de cocción Thalys encastre de 37 teppanyaki




Placa de cocción Thalys encastre de 80 teppanyaki



Placa de cocción Thalys encastre de 37 barbacoa

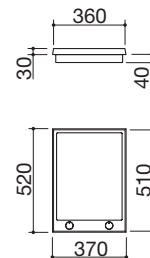


Placa de cocción Thalys encastre de 70 barbacoa



EBT NEW

- acero inoxidable AISI 316 de gran espesor
- plancha única de acero inoxidable AISI 304 de 6 mm de espesor
- termostato
- 2 zonas de cocción
- control electrónico de temperatura de 50 °C a 270 °C
- luz indicadora de encendido de la plancha y termostato
- máxima potencia absorbida: 1 kW
- equipamiento: enchufe de corriente con toma Schuko, ganchos de fijación, junta
- lona de cobertura impermeable
- tabla de cortar Thalys 1TTH
- hueco de encastre: 34x49 cm

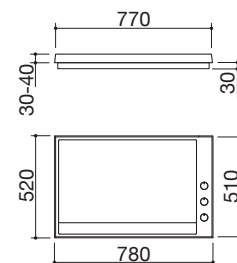


ACERO INOXIDABLE AISI 316 SATINADO cód. 1PTITK1

EBT NEW

Accesorios: 81

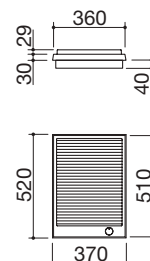
- acero inoxidable AISI 316 de gran espesor
- plancha única de acero inoxidable AISI 304 de 6 mm de espesor
- doble termostato
- 2 zonas de cocción
- control electrónico de temperatura de 50 °C a 270 °C
- luz indicadora de encendido de la plancha y termostato
- equipamiento: enchufe de corriente con Schuko, cubeta de recogida de líquidos extraíble, ganchos de fijación, junta
- lona de cobertura impermeable
- máxima potencia absorbida: 2 kW
- hueco de encastre: 76x49 cm



ACERO INOXIDABLE AISI 316 SATINADO cód. 1PTI8TK

EBT

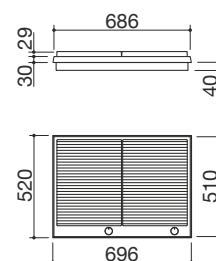
- acero inoxidable AISI 316 de gran espesor
- barbacoa con resistencia eléctrica
- parrilla: fundición
- piedra volcánica para absorber líquidos de cocción
- bandeja extraíble de acero inoxidable AISI 304
- ajuste progresivo de 0 a 9
- luz indicadora de encendido de la resistencia
- máxima potencia absorbida: 1,75 kW
- equipamiento: enchufe de corriente con toma Schuko, ganchos de fijación, junta
- lona de cobertura impermeable
- hueco de encastre: 34x49 cm



ACERO INOXIDABLE AISI 316 SATINADO cód. 1PTIBQ

EBT NEW

- acero inoxidable AISI 316 de gran espesor
- barbacoa con resistencia eléctrica
- parrillas: fundición
- 2 zonas de cocción
- piedra volcánica para absorber líquidos de cocción
- bandejas extraíbles de acero inoxidable AISI 304
- ajuste progresivo de 0 a 9
- luces indicadores de encendido de la resistencia
- equipamiento: enchufe de corriente con toma Schuko, ganchos de fijación, junta
- lona de cobertura impermeable
- máxima potencia absorbida: 3,5 kW
- hueco de encastre: 66,5x49 cm



ACERO INOXIDABLE AISI 316 SATINADO cód. 1PTI7BQ

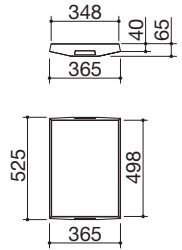
PLACAS DE COCCIÓN THALAS ENCASTRE

Cubierta multiuso Thalás
tapa impermeable / bandeja para servir



- acero inoxidable AISI 316 de gran espesor
- doble función: tapa y bandeja para servir
- compatible con todas las placas de cocción Thalás independientes y de encastre
- compatible con la lona de cobertura impermeable

Accesorios: **73**



ACERO INOXIDABLE AISI 316 SATINADO cód. 1C306

Accesorios:



35
cód. 1RWJ



73
cód. 1TTH



81
cód. 1PST



COLECCIÓN
OUTDOOR

FREGADEROS Y FREGADEROS CUADRADOS 316

Los fregaderos y fregaderos cuadrados de la colección Outdoor se diferencian por tamaño y tipo de encastre, y tienen en común la limpieza formal y la composición química especial del acero inoxidable AISI 316, que los hace aún más resistentes a la corrosión provocada por el salitre.



FREGADEROS LAB 316 CON REBAJE

encastre con borde plano, enrasado y bajo encimera

Fregadero Lab 316 de encastre, enrasado y bajo encimera de 57x51
1 cubeta con rebaje



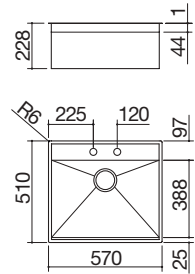
Fregadero Lab 316 de encastre, enrasado y bajo encimera de 86x51
1 cubeta con rebaje



EBP FE ST

Accesorios: 6 19 71

- acero inoxidable AISI 316 de gran espesor
- cubeta con radio de curvatura "0"
- medidas de la cubeta: 54x38,8x18,3 h
- cubeta con rebaje para deslizamiento de accesorios
- equipamiento: desagüe de 3" 1/2, tapón de acero inoxidable, tapón pop-up Smart, rebosadero B
- agujero para grifo: 2 agujeros de serie
- mueble de instalación de la cubeta:
 - encastre y enrasado: 60
 - bajo encimera: 80
- hueco de encastre: 56x49 cm
enrasado y bajo encimera: ver web

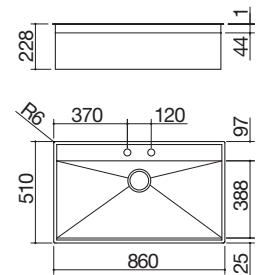


ACERO INOXIDABLE AISI 316 SATINADO código. 1LLB616

EBP FE ST


Accesorios: 6 19 67 71

- acero inoxidable AISI 316 de gran espesor
- cubeta con radio de curvatura "0"
- medidas de la cubeta: 83x38,8x18,3 h
- cubeta con rebaje para deslizamiento de accesorios
- equipamiento: desagüe de 3" 1/2, tapón de acero inoxidable, tapón pop-up Smart, rebosadero B
- agujero para grifo: 2 agujeros de serie
- mueble de instalación de la cubeta:
 - encastre y enrasado: 90
 - bajo encimera: 100
- hueco de encastre: 85x49 cm
enrasado y bajo encimera: ver web



ACERO INOXIDABLE AISI 316 SATINADO código. 1LLB916

Accesorios:



6
cód. 1TBF



19
cód. 1VBF



67
cód. 1GQN



71
cód. 1GQRN

Equipamiento de serie: ganchos de fijación, sifón salvaespacio con conexión para lavavajillas, embalaje de cartón.
El grifo mezclador no viene incluido.





FREGADEROS LAB COVER 316

encastre con borde plano y enrasado

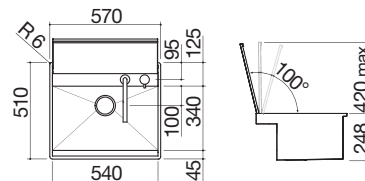
Fregadero Lab Cover 316 de encastre y enrasado de 57x51
1 cubeta con tapa + grifo



EBP FE

Accesorios: 71

- acero inoxidable AISI 316 de gran espesor
- cubeta con radio de curvatura "0"
- medidas de la cubeta: 54x34x18,3 h
- tapa de acero inoxidable AISI 316 equilibrada y extraíble con apertura manual
- equipamiento: desagüe de 3" 1/2, rebosadero B, grifo mezclador Thalys abatible con control remoto 1RUBTH
- agujero para grifo: 2 agujeros de serie
- mueble de instalación de la cubeta: 60
- hueco de encastre: 56x49 cm a filo de encimera: ver web



ACERO INOXIDABLE AISI 316 SATINADO cód. 1LLB606

Accesorios:



71
cód. 1GQRN

Equipamiento de serie: ganchos de fijación, sifón salvaespacio con conexión para lavavajillas, embalaje de cartón.





FREGADEROS CUADRADOS R. "12" encastre borde plano, enrasado y bajo encimera

Fregadero cuadrado R. "12" 316 de 40x40
encastre, enrasado y bajo encimera



Fregadero cuadrado R. "12" 316 de 50x40
encastre, enrasado y bajo encimera



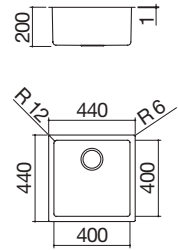
Fregadero cuadrado R. "12" 316 de 70x40
encastre, enrasado y bajo encimera



EBP FE ST

Accesorios: 8 17 20 25 40 43
45 61 62 66 71

- acero inoxidable AISI 316 de gran espesor
- medidas de la cubeta: 40x40x20 h
- equipamiento: desagüe de 3" 1/2, rebosadero B
- mueble de instalación de la cubeta:
 - encastre y enrasado: 50
 - bajo encimera: 60
- hueco de encastre: 42x42 cm
+ agujero para rebosadero
enrasado y bajo encimera: ver web

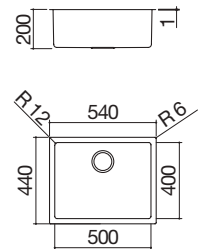


ACERO INOXIDABLE AISI 316 SATINADO **cód. 1QR406**

EBP FE ST

Accesorios: 8 17 20 25 40 43
45 61 62 66 71

- acero inoxidable AISI 316 de gran espesor
- medidas de la cubeta: 50x40x20 h
- equipamiento: desagüe de 3" 1/2, rebosadero B
- mueble de instalación de la cubeta:
 - encastre y enrasado: 60
 - bajo encimera: 80
- hueco de encastre: 52x42 cm
+ agujero para rebosadero
enrasado y bajo encimera: ver web

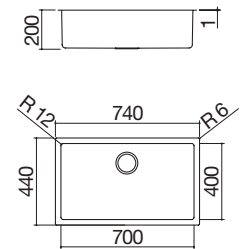


ACERO INOXIDABLE AISI 316 SATINADO **cód. 1QR506**

EBP FE ST

Accesorios: 8 17 20 25 40 43
45 61 62 66 71

- acero inoxidable AISI 316 de gran espesor
- medidas de la cubeta: 70x40x20 h
- equipamiento: desagüe de 3" 1/2, rebosadero B
- mueble de instalación de la cubeta:
 - encastre y enrasado: 80
 - bajo encimera: 90
- hueco de encastre: 72x42 cm
+ agujero para rebosadero
enrasado y bajo encimera: ver web



ACERO INOXIDABLE AISI 316 SATINADO **cód. 1QR706**

Accesorios:



8
cód. 1TOF26




17
cód. 1VOF



20
cód. 1VSOF



25
cód. 1CIVQ



40
cód. 1CITN



43
cód. 1TOF26N



45
cód. 1GSPA



61
cód. 1CIFX



62
cód. 1VSFX



66
cód. 1GLN



71
cód. 1GQRN

Equipamiento de serie: ganchos de fijación, sifón salvaespacio con conexión para lavavajillas, embalaje de cartón. El grifo mezclador no viene incluido.



HECHO A MEDIDA OUTDOOR

Los productos Outdoor Barazza de acero inoxidable AISI 316 se pueden integrar en exclusivas encimeras a medida en acabado Satinado o Vintage, para crear soluciones artesanales únicas y libremente personalizables.

Pautas para la producción de encimeras Outdoor hechas a medida:

Acabados

Las encimeras de acero inoxidable AISI 316 están disponibles en el sofisticado y elegante acabado Satinado o en acabado Vintage, en el cual la materia cobra vida gracias a un trabajo manual de la superficie, que hace de cada artículo una pieza única e irrepetible.

Límites dimensionales

Todas las encimeras pueden personalizarse en cuanto a longitud, profundidad y espesor.

Las medidas máximas de la chapa para las encimeras de acero inoxidable AISI 316 con acabado Satinado y Vintage son de 4200x1250 mm.

El desarrollo teórico se calcula de la siguiente manera: longitud/profundidad de la encimera + 2 veces el espesor + pliegues inferiores.

Profundidad de la encimera

Las encimeras están disponibles en versión de pared con profundidad de entre 300 y 750 mm y en versión isla con profundidad de entre 751 y 1200 mm; si la profundidad de la encimera supera los 1000 mm, se puede recurrir solo a cantos de 6, 8 y 12 mm de espesor.

Espesores de canto disponibles

6 - 8 - 12 - 20 - 30 - 40 - 60 mm

Refuerzos bajo encimera

Todas las encimeras están provistas de un soporte interno de aluminio que confiere una mayor robustez al producto y una mejor resistencia a los agentes externos.

Preinstalación para unión

Si se necesita una encimera que supere los límites dimensionales indicados, se pueden arrimar dos o más encimeras a 45 ° o 90 °, en "L" o en línea. Las encimeras de 40 y 60 mm de espesor estarán preparadas para arrimarlas, gracias a los agujeros practicados en el espesor de las encimeras.

Cocción

En las encimeras de acero inoxidable AISI 316 se pueden instalar, únicamente encastradas, todas las placas de cocción Thalass (en acabado Satinado).

Lavado

En las encimeras de acero inoxidable AISI 316 se pueden soldar los fregaderos R. "0" con rebaje, los fregaderos R. "0" con tapa y los fregaderos cuadrados R. "12", en acabado Satinado o Vintage.

Otros trabajos

El acero inoxidable AISI 316 también está disponible para la producción de antepechos, copetes, costados, puertas y baldas.



ACERO INOXIDABLE SATINADO



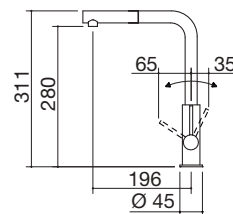
ACERO INOXIDABLE VINTAGE

GRIFOS MEZCLADORES monomando

Grifo mezclador Oficina Ducha 316
con ducha extraíble



- acero inoxidable AISI 316
- ducha extraíble
- cartucho: discos cerámicos
- rotación del caño: 360°
- base del grifo: Ø 45 mm
- agujero del grifo: Ø 35 mm

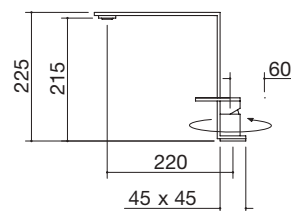


ACERO INOXIDABLE AISI 316 SATINADO cód. 1RUBOF316

Grifo mezclador Mood One



- acero inoxidable AISI 316
- cartucho: discos cerámicos
- rotación del caño: 360°
- base del grifo: 45x45 mm
- agujero del grifo: Ø 35 mm



ACERO INOXIDABLE AISI 316 SATINADO cód. 1RUBMD1



GRIFOS MEZCLADORES con control remoto

Grifo mezclador Thalys abatible con control remoto



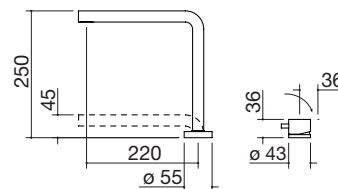
Grifo mezclador Mood Top con control remoto



Grifo mezclador Kit Top con control remoto y ducha extraíble

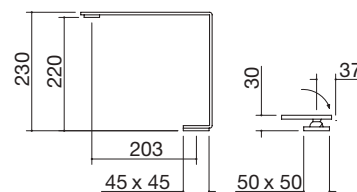


- acero inoxidable AISI 316
- cartucho: discos cerámicos
- rotación del caño: 360°
- altura mínima: 45 mm
- base del grifo: Ø 55 mm
- base del mando: Ø 43 mm
- agujero del grifo: Ø 35 mm
- agujero del mando: Ø 35 mm



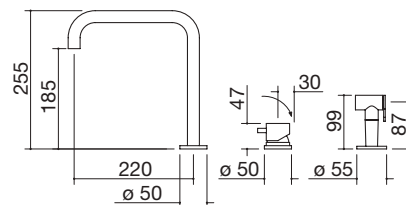
ACERO INOXIDABLE AISI 316 SATINADO código 1RUBTH

- acero inoxidable AISI 316
- cartucho: discos cerámicos
- rotación del caño: 360°
- base del grifo: 45x45 mm
- base del mando: 50x50 mm
- agujero del grifo: Ø 35 mm
- agujero del mando: Ø 35 mm



ACERO INOXIDABLE AISI 316 SATINADO código 1RUBMDT

- acero inoxidable AISI 316
- cartucho: discos cerámicos
- rotación del caño: 360°
- base del grifo: Ø 50 mm
- base del mando: Ø 50 mm
- base de la ducha: Ø 55 mm
- agujero del grifo: Ø 35 mm
- agujero del mando: Ø 35 mm
- agujero de la ducha: Ø 35 mm



ACERO INOXIDABLE AISI 316 SATINADO código 1RUBMRKT





GRIFOS Y ACCESORIOS

La colección de grifos y accesorios ofrece funcionalidad y versatilidad, un estilo refinado y moderno, elementos combinables con cualquier tipo de horno, placa de cocción, campana, cubetas o fregadero y materiales que garantizan una larga durabilidad sumada a la comodidad de uso.


**GRIFOS
MONOMANDO**
pág. 366



DISPENSADORES
pág. 392



**ACCESORIOS PARA
FREGADEROS**
pág. 408




**GRIFOS
ABATIBLES**
pág. 382



DUCHA EXTRAÍBLE
pág. 394



**ACCESORIOS PARA HORNOS
Y ARTÍCULOS A JUEGO**
pág. 414



**GRIFOS CON CONTROL
REMOTO Y DUCHA EXTRAÍBLE**
pág. 384



**REGLETAS DE ENCHUFES Y REGLETAS
DE ENCHUFES VERTICALES**
pág. 396



ACCESORIOS PARA CAMPANAS
pág. 414



**GRIFOS DE
3 VÍAS**
pág. 388



BÁSCULA
pág. 404



**ACCESORIOS PARA PLACAS
DE COCCIÓN**
pág. 415



**GRIFOS
CON DUCHA**
pág. 390



**CARGADOR DE BATERÍAS Y
ALTAVOZ BLUETOOTH**
pág. 406



PRODUCTOS DE LIMPIEZA
pág. 416



GRIFOS

MONOMANDO

MONOMANDO CON DUCHA EXTRAÍBLE

ACABADO
ACERO INOXIDABLE
SATINADO



p.367

p.369

p.369



p.369

ACABADO
ACERO INOXIDABLE
CROMADO



p.370

p.370

p.371



p.370

p.371

ACERO INOXIDABLE
AISI 304



p.373

p.375

p.375

p.375



p.373

p.373



p.376

p.376

ACERO INOXIDABLE
AISI 316



p.367



p.377

NEGRO



p.378

p.378

p.379



p.378

p.379

GRIS



p.380

BLANCO



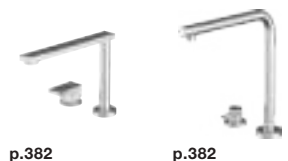
p.381

ABATIBLES

CONTROL REMOTO
Y DUCHA EXTRAÍBLE

3 VÍAS

CON DUCHA





GRIFOS MONOMANDO

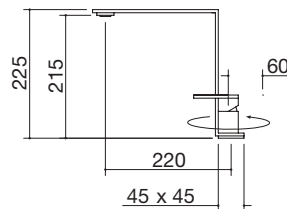
La amplia gama de grifos monomando está concebida para una cocina práctica, funcional y de estilo actual. La serie abarca una gran selección de mezcladores con el innovador diseño de Barazza, fabricados en acero inoxidable y disponibles en diversos acabados y colores.

GRIFOS MEZCLADORES monomando

Grifo mezclador Mood One



- acero inoxidable AISI 316
- cartucho: discos cerámicos
- rotación del caño: 360°
- base del grifo: 45x45 mm
- agujero del grifo: Ø 35 mm

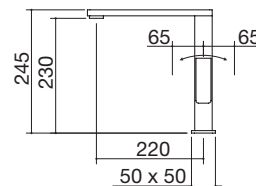


ACERO INOXIDABLE AISI 316 SATINADO cód. 1RUBMD1

Grifo mezclador Lab In



- cartucho: discos cerámicos
- rotación del caño: 360°
- base del grifo: 50x50 mm
- agujero del grifo: Ø 35 mm



ACABADO ACERO INOXIDABLE SATINADO cód. 1RUBMLBI

Grifo mezclador Mood One



Grifo mezclador Lab In





GRIFOS MEZCLADORES monomando

Grifo mezclador Select Two



Grifo mezclador Evo Ducha con ducha extraíble con doble distribución



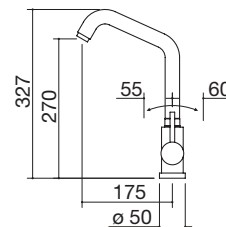
Grifo mezclador Max Steel



Grifo mezclador Select Two

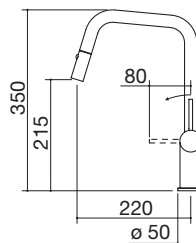


- cartucho: discos cerámicos
- rotación del caño: 360°
- base del grifo: Ø 50 mm
- agujero del grifo: Ø 35 mm



ACABADO ACERO INOXIDABLE SATINADO cód. 1RUBMS2

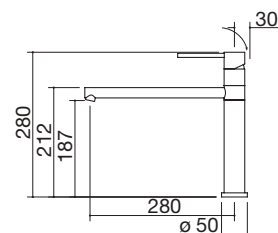
- con ducha extraíble con doble distribución
- cartucho: discos cerámicos
- rotación del caño: 360°
- base del grifo: Ø 50 mm
- agujero del grifo: Ø 35 mm



ACABADO ACERO INOXIDABLE SATINADO cód. 1RUBEVD

NEW

- cartucho: discos cerámicos
- rotación del caño: 360°
- base del grifo: Ø 50 mm
- agujero del grifo: Ø 35 mm



ACABADO ACERO INOXIDABLE SATINADO cód. 1RUBMXS

Grifo mezclador Max Steel

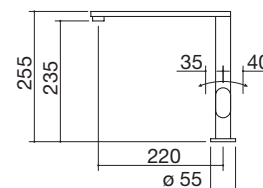


GRIFOS MEZCLADORES monomando

Grifo mezclador B_Free One



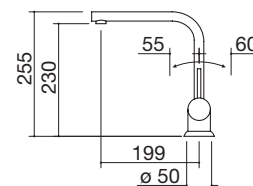
- cartucho: discos cerámicos
- rotación del caño: 360°
- base del grifo: Ø 55 mm
- agujero del grifo: Ø 35 mm



Grifo mezclador B_Fast



- cartucho: discos cerámicos
- rotación del caño: 360°
- base del grifo: Ø 50 mm
- agujero del grifo: Ø 35 mm



ACABADO ACERO INOXIDABLE CROMADO cód. 1RUBMBF1C

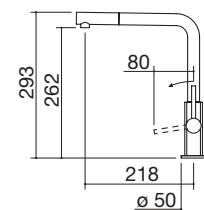
Grifo mezclador Lab One Ducha con ducha extraíble



ACABADO ACERO INOXIDABLE CROMADO cód. 1RUBMFSC

NEW

- ducha extraíble
- cartucho: discos cerámicos
- rotación del caño: 360°
- base del grifo: Ø 50 mm
- agujero del grifo: Ø 35 mm



ACABADO ACERO INOXIDABLE CROMADO cód. 1RUBL1D

Grifo mezclador Lab One Ducha



Grifo mezclador B_Fast

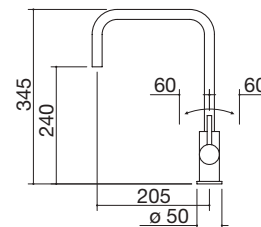


GRIFOS MEZCLADORES monomando

Grifo mezclador B_Level



- cartucho: discos cerámicos
- rotación del caño: 360°
- base del grifo: Ø 50 mm
- agujero del grifo: Ø 35 mm

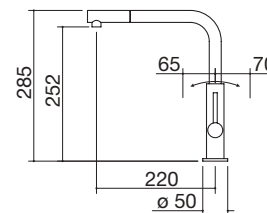


ACABADO ACERO INOXIDABLE CROMADO código 1RUBMBLC

Grifo mezclador Oficina Ducha con ducha extraíble



- ducha extraíble
- cartucho: discos cerámicos
- rotación del caño: 360°
- base del grifo: Ø 50 mm
- agujero del grifo: Ø 35 mm



ACABADO ACERO INOXIDABLE CROMADO código 1RUBMOF1C

Grifo mezclador B_Level




Grifo mezclador Oficina Ducha





GRIFOS MEZCLADORES monomando

Grifo mezclador Steel One



Grifo mezclador Steel Ducha con ducha extraíble



Grifo mezclador Steel Ducha Vintage con ducha extraíble



Grifo mezclador Steel Ducha

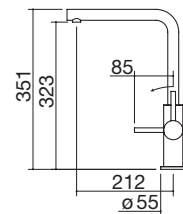


Grifo mezclador Steel Ducha Vintage



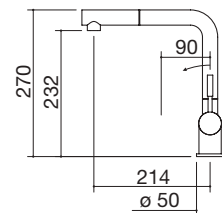
NEW

- acero inoxidable AISI 304
- cartucho: discos cerámicos
- rotación del caño: 360°
- base del grifo: Ø 55 mm
- agujero del grifo: Ø 35 mm



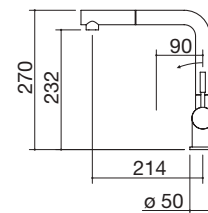
ACERO INOXIDABLE AISI 304 SATINADO cód. 1RUBS1

- ducha extraíble
- acero inoxidable AISI 304
- cartucho: discos cerámicos
- rotación del caño: 180°
- base del grifo: Ø 50 mm
- agujero del grifo: Ø 35 mm



ACERO INOXIDABLE AISI 304 SATINADO cód. 1RUBMSTD

- ducha extraíble
- acero inoxidable Vintage AISI 304
- cartucho: discos cerámicos
- rotación del caño: 180°
- base del grifo: Ø 50 mm
- agujero del grifo: Ø 35 mm



ACERO INOXIDABLE AISI 304 VINTAGE cód. 1RUBMSTDV

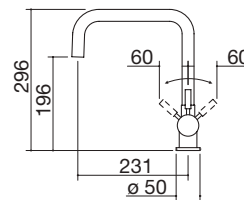


GRIFOS MEZCLADORES monomando

Grifo mezclador Easy Steel



- acero inoxidable AISI 304
- cartucho: discos cerámicos
- rotación del caño: 360°
- base del grifo: Ø 50 mm
- agujero del grifo: Ø 35 mm

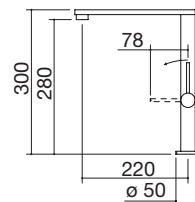


ACERO INOXIDABLE AISI 304 SATINADO cód. 1RUBESS

Grifo mezclador B_Free Steel



- acero inoxidable AISI 304
- cartucho: discos cerámicos
- rotación del caño: 360°
- base del grifo: Ø 50 mm
- agujero del grifo: Ø 35 mm



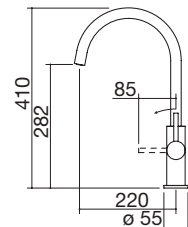
ACERO INOXIDABLE AISI 304 SATINADO cód. 1RUBBFS

NEW

Grifo mezclador B_Open One Steel



- acero inoxidable AISI 304
- cartucho: discos cerámicos
- rotación del caño: 360°
- base del grifo: Ø 55 mm
- agujero del grifo: Ø 35 mm



ACERO INOXIDABLE AISI 304 SATINADO cód. 1RUBBO1S

Grifo mezclador Easy Steel



Grifo mezclador B_Free Steel



GRIFOS MEZCLADORES monomando

Grifo mezclador Select One Ducha Steel con ducha extraíble



Grifo mezclador Oficina One Ducha Steel con ducha extraíble

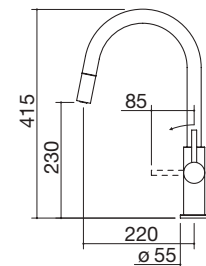


Grifo mezclador Select One Ducha Steel



NEW

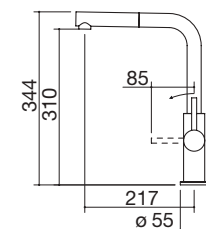
- ducha extraíble
- acero inoxidable AISI 304
- cartucho: discos cerámicos
- rotación del caño: 360°
- base del grifo: Ø 55 mm
- agujero del grifo: Ø 35 mm



ACERO INOXIDABLE AISI 304 SATINADO cód. 1RUBS1DS

NEW

- ducha extraíble
- acero inoxidable AISI 304
- cartucho: discos cerámicos
- rotación del caño: 360°
- base del grifo: Ø 55 mm
- agujero del grifo: Ø 35 mm



ACERO INOXIDABLE AISI 304 SATINADO cód. 1RUBO1DS

Grifo mezclador Oficina One Ducha Steel

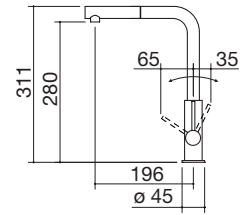


GRIFOS MEZCLADORES monomando

Grifo mezclador Oficina Ducha 316
con ducha extraíble



- ducha extraíble
- acero inoxidable AISI 316
- cartucho: discos cerámicos
- rotación del caño: 360°
- base del grifo: Ø 45 mm
- agujero del grifo: Ø 35 mm



ACERO INOXIDABLE AISI 316 SATINADO

cód. 1RUBOF316



GRIFOS MEZCLADORES monomando

Grifo mezclador Unique Two



Grifo mezclador Unique Two Ducha con ducha extraíble



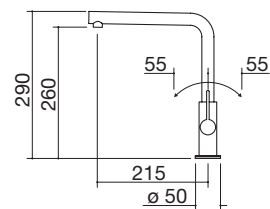
Grifo mezclador Max Black



Grifo mezclador Unique Two Ducha



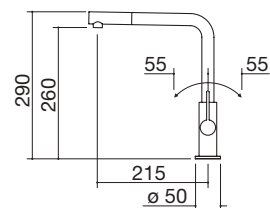
- cartucho: discos cerámicos
- rotación del caño: 360°
- base del grifo: Ø 50 mm
- agujero del grifo: Ø 35 mm



NEGRO

cód. 1RUBUN2

- ducha extraíble
- cartucho: discos cerámicos
- rotación del caño: 360°
- base del grifo: Ø 50 mm
- agujero del grifo: Ø 35 mm

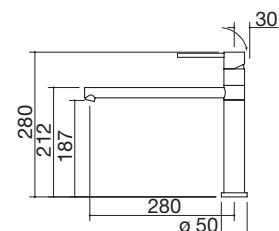


NEGRO

cód. 1RUBUN2D

NEW

- cartucho: discos cerámicos
- rotación del caño: 360°
- base del grifo: Ø 50 mm
- agujero del grifo: Ø 35 mm



NEGRO

cód. 1RUBMXK

Grifo mezclador Max Black



GRIFOS MEZCLADORES monomando

Grifo mezclador City One



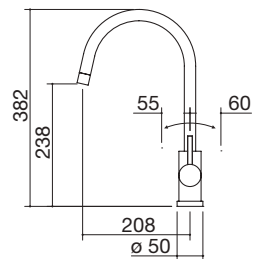
Grifo mezclador Evo Ducha Black
con ducha extraíble con doble distribución



Grifo mezclador City One



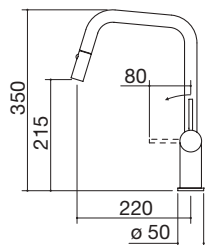
- cartucho: discos cerámicos
- rotación del caño: 360°
- base del grifo: Ø 50 mm
- agujero del grifo: Ø 35 mm



NEGRO

cód. 1RUBCY1

- con ducha extraíble con doble distribución
- cartucho: discos cerámicos
- rotación del caño: 360°
- base del grifo: Ø 50 mm
- agujero del grifo: Ø 35 mm



NEGRO

cód. 1RUBEVDK

Grifo mezclador Evo Ducha Black



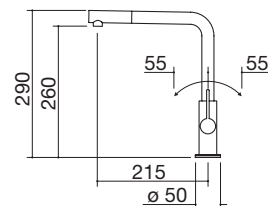


GRIFOS MEZCLADORES monomando

Grifo mezclador Soul Ducha
con ducha extraíble



- ducha extraíble
- cartucho: discos cerámicos
- rotación del caño: 360°
- base del grifo: Ø 50 mm
- agujero del grifo: Ø 35 mm



GRIS

cód. 1RUBSODG

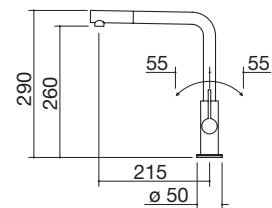


GRIFOS MEZCLADORES monomando

Grifo mezclador Soul Ducha con ducha extraíble



- ducha extraíble
- cartucho: discos cerámicos
- rotación del caño: 360°
- base del grifo: \varnothing 50 mm
- agujero del grifo: \varnothing 35 mm



BLANCO

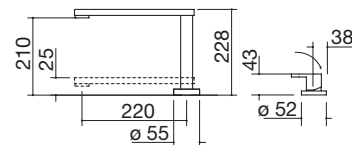
cód. 1RUBSODB

GRIFOS MEZCLADORES abatibles

Grifo mezclador B_Free abatible con control remoto



- cartucho: discos cerámicos
- rotación del caño: 360°
- altura mínima: 42 mm
- base del grifo: Ø 55 mm
- base del mando: Ø 52 mm
- agujero del grifo: Ø 35 mm
- agujero del mando: Ø 35 mm

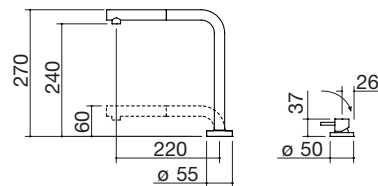


ACABADO ACERO INOXIDABLE SATINADO cód. 1RUBMBFA

Grifo mezclador B_Open abatible con control remoto y ducha extraíble



- ducha extraíble
- cartucho: discos cerámicos
- rotación del caño: 360°
- altura mínima: 60 mm
- base del grifo: Ø 55 mm
- base del mando: Ø 50 mm
- agujero del grifo: Ø 35 mm
- agujero del mando: Ø 35 mm



ACABADO ACERO INOXIDABLE SATINADO cód. 1RUBMBOA

Grifo mezclador B_Free abatible



Grifo mezclador B_Open abatible



GRIFOS MEZCLADORES abatibles

Grifo mezclador Space Steel abatible con control remoto



Grifo mezclador Thalys abatible con control remoto

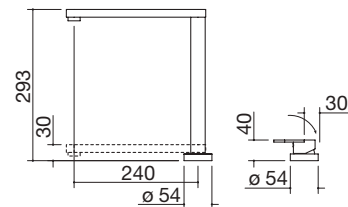


Grifo mezclador B_Smart abatible



NEW

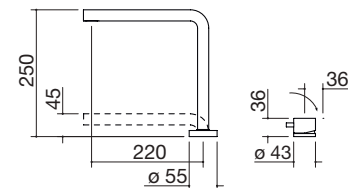
- acero inoxidable AISI 304
- cartucho: discos cerámicos
- rotación del caño: 360°
- altura mínima: 40 mm
- base del grifo: Ø 54 mm
- base del mando: Ø 54 mm
- agujero del grifo: Ø 35 mm
- agujero del mando: Ø 35 mm



ACERO INOXIDABLE AISI 304 SATINADO

cód. 1RUBSSA

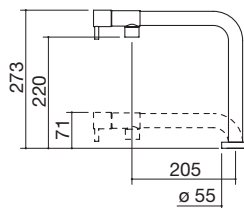
- acero inoxidable AISI 316
- cartucho: discos cerámicos
- rotación del caño: 360°
- altura mínima: 45 mm
- base del grifo: Ø 55 mm
- base del mando: Ø 43 mm
- agujero del grifo: Ø 35 mm
- agujero del mando: Ø 35 mm



ACERO INOXIDABLE AISI 316 SATINADO

cód. 1RUBTH

- cartucho: discos cerámicos
- rotación del caño: 360°
- altura mínima: 71 mm
- base del grifo: Ø 55 mm
- agujero del grifo: Ø 35 mm



ACABADO ACERO INOXIDABLE SATINADO

cód. 1RUBBSM

Grifo mezclador Space Steel abatible



Grifo mezclador Thalys abatible



Grifo mezclador B_Smart abatible





GRIFOS CONTROL REMOTO Y DUCHA EXTRAÍBLE

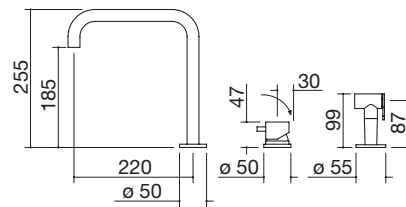
Los grifos con control remoto y ducha extraíble, gracias a su diseño sobrio y original, combinan cualidades puramente estéticas con el máximo de la funcionalidad. Su especial configuración permite realizar tareas de limpieza y preparación que superan con creces las posibilidades de los grifos tradicionales.

GRIFOS MEZCLADORES con control remoto y ducha extraíble

Grifo mezclador Kit Top con control remoto y ducha extraíble



- acero inoxidable AISI 316
- cartucho: discos cerámicos
- rotación del caño: 360°
- base del grifo: Ø 50 mm
- base del mando: Ø 50 mm
- base de la ducha: ø 55 mm
- agujero del grifo: Ø 35 mm
- agujero del mando: Ø 35 mm
- agujero de la ducha: ø 35 mm

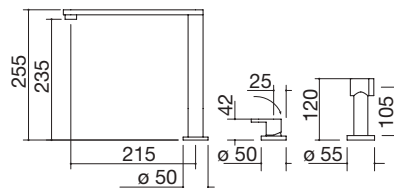


ACERO INOXIDABLE AISI 316 SATINADO cód. 1RUBMRKT

Grifo mezclador B_Free Kit con control remoto y ducha extraíble



- cartucho: discos cerámicos
- rotación del caño: 360°
- base del grifo: Ø 50 mm
- base del mando: Ø 50 mm
- base de la ducha: ø 55 mm
- agujero del grifo: Ø 35 mm
- agujero del mando: Ø 35 mm
- agujero de la ducha: ø 35 mm

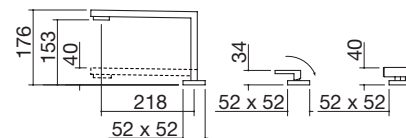


ACABADO ACERO INOXIDABLE SATINADO cód. 1RUBMBFRK

Grifo mezclador Mizu Kit abatible con control remoto y ducha extraíble



- cartucho: discos cerámicos
- rotación del caño: 360°
- altura mínima: 40 mm
- base del grifo: 52x52 mm
- base del mando: 52x52 mm
- base de la ducha: 52x52 mm
- agujero del grifo: Ø 35 mm
- agujero del mando: Ø 35 mm
- agujero de la ducha: ø 35 mm



ACABADO ACERO INOXIDABLE SATINADO cód. 1RUBMZK

Grifo mezclador B_Free Kit



Grifo mezclador Mizu Kit abatible




GRIFOS MANDO A DISTANCIA

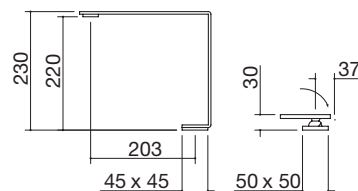


GRIFOS MEZCLADORES control remoto

Grifo mezclador Mood Top
con control remoto



- acero inoxidable AISI 316
- cartucho: discos cerámicos
- rotación del caño: 360°
- base del grifo: 45x45 mm
- base del mando: 50x50 mm
- agujero del grifo: Ø 35 mm
- agujero del mando: Ø 35 mm



ACERO INOXIDABLE AISI 316 SATINADO

cód. 1RUBMDT



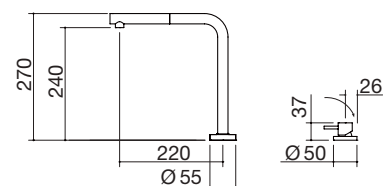


GRIFOS MEZCLADORES control remoto

Grifo mezclador Soul
con control remoto y ducha extraíble



- ducha extraíble
- cartucho: discos cerámicos
- rotación del caño: 360°
- base del grifo: Ø 55 mm
- base del mando: Ø 50 mm
- agujero del grifo: Ø 35 mm
- agujero del mando: Ø 35 mm



NEGRO

cód. 1RUBSORN



GRIFOS
3 VÍAS



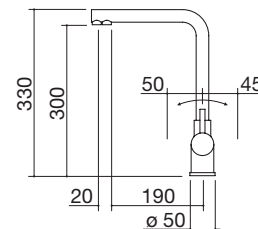
GRIFOS MEZCLADORES

3 vías

Grifo mezclador Glass de 3 vías



- acero inoxidable AISI 316
- cartucho: discos cerámicos
- rotación del caño: 360°
- base del grifo: Ø 50 mm
- agujero del grifo: Ø 35 mm



ACERO INOXIDABLE AISI 316 SATINADO cód. 1RUBMGL

Accesorios:

Filtro cód. 1FGL

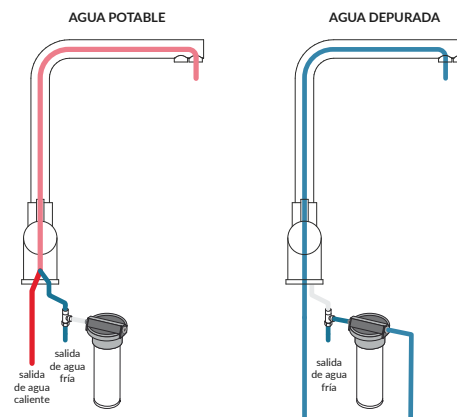
Cartucho de recambio cód. 1CGL

Grifo mezclador Glass de 3 vías

Glass está fabricado íntegramente en acero inoxidable AISI 316 y cumple dos funciones en un único cuerpo: distribución de agua depurada y de agua corriente normal. Permite utilizar el agua filtrada y depurada solo cuando es necesario. Es un sistema económico, ecológico y seguro, pensado para garantizar un agua siempre pura, eliminando los residuos de cal y cloro que causan malos olores. Protege el medio ambiente porque reduce considerablemente el uso de plásticos, no provoca despilfarros de agua y permite ahorrar con total seguridad.

Es cómodo, ocupa poco espacio y tiene una estética que se integra con facilidad. No requiere una instalación especial, distinta de la tradicional. Toda la tecnología está alojada en un cartucho que se puede sustituir de forma rápida y sencilla sin necesidad de herramientas ni de técnicos especializados. Cada cartucho suministra 7000 litros de agua con la máxima pureza.

Los flujos están separados para que el agua filtrada y depurada circule aparte en todo su recorrido.



Grifo mezclador Glass de 3 vías



GRIFOS DUCHAS

El flujo del agua descubre nuevos volúmenes. Una curva pronunciada e imponente conduce el chorro de agua para dirigirlo adonde se desee. La comodidad más avanzada se une a un elemento de puro diseño que se viste con los acabados acero inoxidable satinado cromado y negro.



GRIFOS MEZCLADORES con ducha

Grifo mezclador Flexi



Grifo mezclador Spring One con ducha con doble distribución



Grifo mezclador City



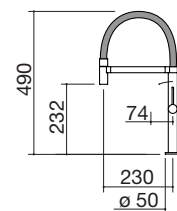
Grifo mezclador Spring One



Grifo mezclador Flexi



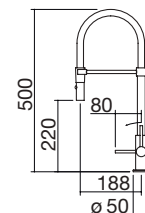
- cartucho: discos cerámicos
- rotación del caño: 360°
- base del grifo: Ø 50 mm
- agujero del grifo: Ø 35 mm



ACABADO ACERO INOXIDABLE SATINADO **cód. 1RUBMFX**

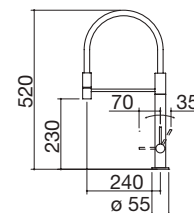
NEW

- ducha con doble distribución
- cartucho: discos cerámicos
- rotación del caño: 360°
- base del grifo: Ø 50 mm
- agujero del grifo: Ø 35 mm



ACABADO ACERO INOXIDABLE CROMADO **cód. 1RUBSP1**

- cartucho: discos cerámicos
- rotación del caño: 360°
- base del grifo: Ø 55 mm
- agujero del grifo: Ø 35 mm



NEGRO

cód. 1RUBCY

DISPENSADOR

Toda la comodidad de tener el jabón o el detergente realmente a mano, sin necesidad de botellas al borde del fregadero. Una ventaja estética que resulta aún más práctica porque el dispensador permite ocupar menos espacio en la encimera, de manera que está más despejada y mejor aprovechada.



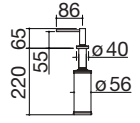
DISPENSADORES

Dispensador Smart Steel



NEW

- acero inoxidable AISI 304
- distribuidor con depósito para jabón líquido/detergente con llenado desde arriba, capacidad: 250 ml
- medidas del recipiente: \varnothing 56x150 h mm
- base del dispensador: \varnothing 40 mm
- agujero para dispensador: \varnothing 35 mm
- puede instalarse en encimeras con espesor de 65 mm como máximo



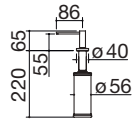
ACERO INOXIDABLE AISI 304 SATINADO cód. 1DSS

NEW

Dispensador Smart Black



- distribuidor con depósito para jabón líquido/detergente con llenado desde arriba, capacidad: 250 ml
- medidas del recipiente: \varnothing 56x150 h mm
- base del dispensador: \varnothing 40 mm
- agujero para dispensador: \varnothing 35 mm
- puede instalarse en encimeras con espesor de 65 mm como máximo



NEGRO

cód. 1DSK

Dispensador Smart Black



Dispensador Smart Steel



DUCHA EXTRAÍBLE

La ducha extraíble, completamente independiente, se suma al grifo para llevar a cabo tareas de limpieza más intensas y eficientes, aparte de acercar aún más el chorro del agua a las superficies de la vajilla y de los alimentos.

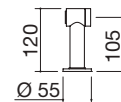


DUCHA EXTRAÍBLE

Ducha extraíble



- ducha extraíble
- compatible con:
mezclador estándar, mezclador
con control remoto, alimentación
independiente
- base de la ducha: \varnothing 55 mm
- agujero de la ducha: \varnothing 35 mm



ACABADO ACERO INOXIDABLE SATINADO cód. 1DCE





REGLETAS DE ENCHUFES PARA ENCIMERA

Barazza ofrece soluciones tecnológicas de alto nivel estético y funcional que permiten electrificar las encimeras de la cocina sin renunciar a la limpieza necesaria.

REGLETAS DE ENCHUFES PARA ENCIMERA

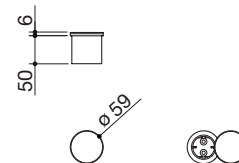
Regleta de enchufes Smart con toma de corriente Schuko de encastrado



Regleta de enchufes Smart con puertos USB de encastrado



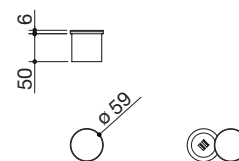
- 1 toma Schuko
- tamaño: \varnothing 59 mm
- hueco de encastrado: \varnothing 54 mm



TAPA DE ACERO INOXIDABLE AISI 304 SATINADO

cód. 1PSS

- 2 puertos USB (1 tipo A, 1 tipo C)
- tamaño: \varnothing 59 mm
- hueco de encastrado: \varnothing 54 mm



TAPA DE ACERO INOXIDABLE AISI 304 SATINADO

cód. 1PSU



REGLETAS DE ENCHUFES VERTICALES

La tecnología se deja ver solo cuando hace falta. La nueva regleta vertical electrificada, de diseño circular y sobrio, emerge de la superficie con un movimiento fluido y silencioso, y desaparece cuando ya no es necesaria, devolviendo a la encimera su pureza original. En la versión Black Power, la tapa, que incorpora un cargador de baterías por inducción, se transforma en una elegante base de carga inalámbrica para tu smartphone.

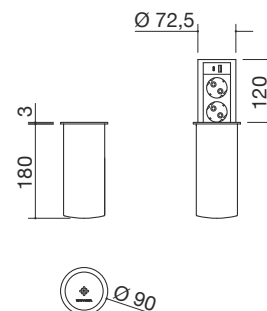
REGLETAS DE ENCHUFES VERTICALES

Regleta de enchufes vertical extraíble Black Power
de encastrado



NEW

- 2 tomas Schuko
+ 2 puertos USB (1 tipo A, 1 tipo C)
+ cargador de baterías por inducción
- tamaño: \varnothing 90 mm
- hueco de encastrado: \varnothing 82 mm



TAPA NEGRA

cód. 1TPKP



REGLETAS DE ENCHUFES VERTICALES características

Regleta de enchufes vertical extraíble Steel



La perfección de un elemento circular dialoga con la funcionalidad, en una armonía que acentúa la belleza del acero y celebra la innovación.

Regleta de enchufes vertical Black Matt



Un movimiento fluido y silencioso transforma las tomas Schuko y los puertos USB en elementos discretos y sofisticados, siempre listos para el uso pero nunca invasivos.

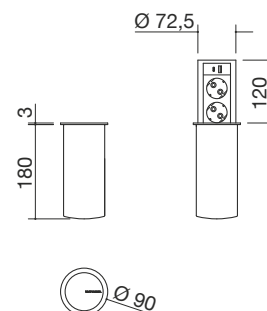
REGLETAS DE ENCHUFES VERTICALES

Regleta de enchufes vertical extraíble Steel de encastre




NEW

- 2 tomas Schuko
+ 2 puertos USB (1 tipo A, 1 tipo C)
- tamaño: \varnothing 90 mm
- hueco de encastre: \varnothing 82 mm



Regleta de enchufes vertical extraíble Black Matt de encastre

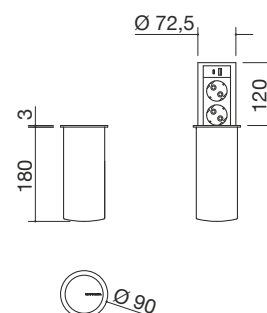


TAPA DE ACERO INOXIDABLE AISI 304 SATINADO

cód. 1TPS

NEW

- 2 tomas Schuko
+ 2 puertos USB (1 tipo A, 1 tipo C)
- tamaño: \varnothing 90 mm
- hueco de encastre: \varnothing 82 mm



TAPA NEGRA MATE

cód. 1TPKM

REGLETAS DE ENCHUFES PARA ENCIMERA características

Regleta de enchufes para encimera Up



La regleta de enchufes para encimera es una solución tecnológica de alto nivel que permite electrificar las encimeras de la cocina y se puede utilizar incluso con la tapa cerrada. Incluye dos tomas Schuko y un puerto USB. Puede instalarse encastrada o a filo de encimera.

Regleta de enchufes basculante para encimera



Solución tecnológica que permite disponer de tomas de corriente justo donde hacen falta. El práctico sistema de rotación a 180 ° permite ocultar las tomas de corriente bajo la elegante tapa de acero inoxidable, disponible en los acabados satinado y Vintage y en el exclusivo acabado negro.

REGLETAS DE ENCHUFES PARA ENCIMERA

Regleta de enchufes para encimera Up de encastre y enrasado



Regleta de enchufes basculante para encimera de encastre



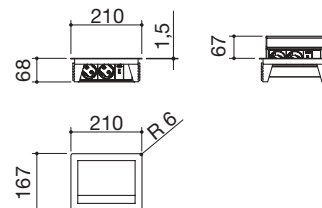
Regleta de enchufes basculante para encimera de encastre



Regleta de enchufes basculante para encimera de encastre



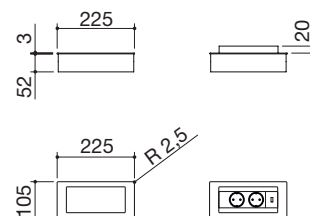
- 2 tomas Schuko + 1 puerto USB
- medidas: 210x167 mm
- hueco de encastre: 195x157 mm a filo de encimera: ver web



TAPA DE ACERO INOXIDABLE AISI 304 SATINADO

cód. 1PPTU

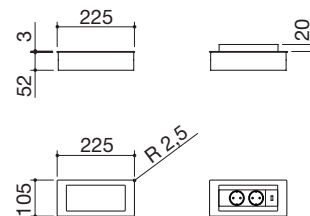
- 2 tomas Schuko + 1 puerto USB
- tapa con sistema basculante a 180°
- medidas: 225x105 mm
- hueco de encastre: 215x88 mm



TAPA DE ACERO INOXIDABLE AISI 304 SATINADO

cód. 1PPB

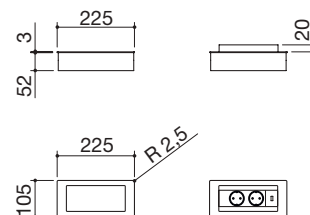
- 2 tomas Schuko + 1 puerto USB
- tapa con sistema basculante a 180°
- medidas: 225x105 mm
- hueco de encastre: 215x88 mm



TAPA DE ACERO INOXIDABLE AISI 304 VINTAGE

cód. 1PPBV

- 2 tomas Schuko + 1 puerto USB
- tapa con sistema basculante a 180°
- medidas: 225x105 mm
- hueco de encastre: 215x88 mm



TAPA NEGRA

cód. 1PPBN

BÁSCULA


No es una simple báscula, sino toda una central tecnológica para la encimera.

Aparte de las funciones de pesaje, que permiten seleccionar varias unidades de medida, funciones de tara y suma y un intervalo de pesaje de 0 a 20 kg, la báscula puede conectarse a las campanas Barazza, convirtiéndose en un control remoto, y reemplazar el interruptor de cualquiera de los puntos de luz de la cocina, integrando encendido y apagado. La funcionalidad del producto se completa con dos sistemas distintos de control del tiempo, capaces de funcionar al mismo tiempo: el primero es un temporizador tradicional, y el segundo un temporizador múltiple que puede controlar simultáneamente varios intervalos de tiempo.

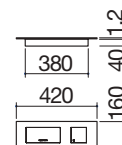


BÁSCULA

Báscula de acero inoxidable AISI 304
de encastre y enrasado



- acero inoxidable AISI 304 de gran espesor
- intervalo de pesaje: 0-20 kg
- unidades: g, kg, lb, oz
- precisión: ± 1 g
- funciones: tara, suma, minute minder, multi-timer
- control remoto para campanas Barazza
- interruptor de punto de luz de la cocina 5 A 250 V
- apagado automático
- alimentación 100-240 V
- consumo máximo 0,2 A
- hueco de encastre: 400x140 mm
a filo de encimera: ver web



ACERO INOXIDABLE AISI 304 SATINADO

cód. **1BL**



CARGADOR DE BATERÍAS POR INDUCCIÓN Y ALTAVOZ BLUETOOTH

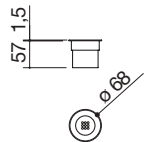
Gracias a nuevos elementos tecnológicos como el altavoz Bluetooth, potente e intuitivo, y el cargador de baterías por inducción, rápido y eficiente, las encimeras y los canales equipados se pueden convertir en centros interactivos multifunción. La cocina se transforma en el corazón de nuevas energías que parten de ella para llegar a todos los ámbitos de la vida.



Cargador de baterías por inducción de encastre



- funciones: compatible con carga rápida, alta eficiencia de carga (79 %), indicador led, detección selectiva de dispositivos, apagado de seguridad
- entrada: 110-240 V ca, 50/60 Hz
- salida: 5 V / 9 V - 1,1 A
- potencia máx.: 10 W
- tamaño: \varnothing 68 mm
- hueco de encastre: \varnothing 60 mm



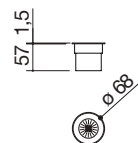
ACABADO ACERO INOXIDABLE SATINADO cód. 1CBI



Altavoz Bluetooth
de encastre



- funciones: Bluetooth 5.0, ecualizador de hardware digital de 5 bandas
- alcance del Bluetooth: 10 m
- entrada: 110-240 V ca, 50/60 Hz
- potencia máx.: 3 W
- tamaño: \varnothing 68 mm
- hueco de encastre: \varnothing 60 mm



ACABADO ACERO INOXIDABLE SATINADO cód. 1CAB

ACCESORIOS

Gracias a una amplia selección de accesorios, la cocina se convierte en un auténtico centro de trabajo funcional. No se deja nada al azar: hay un accesorio para cada necesidad, desde la zona de lavado a la de cocción, hornos y campanas incluidos.



ACCESORIOS FREGADEROS Y FREGADEROS CUADRADOS

Cesta de acero inoxidable abrigantado AISI 304



2 medidas de la cesta: 32,5x32,5x14 h cód. 1CQI

Tabla de cortar de polietileno



8 medidas de la tabla de cortar: 26x43 cód. 1TOF26

Cesta suspendida de acero inoxidable abrigantado AISI 304




5 medidas de la cesta: 36,5x23,5x15 h cód. 1CREIM

Tabla de cortar de iroko



12 medidas de la tabla de cortar: 40x35 cód. 1TRE

Tabla de cortar multiuso B_Free de acero inoxidable AISI 304 y HPL negro



6 medidas de la tabla de cortar: 33x41 cód. 1TBF

Tabla de cortar de polietileno



13 medidas de la tabla de cortar: 31,9x17,1 cód. 1TREP

Tabla de cortar multiuso B_Free



Tabla de cortar de polietileno



ACCESORIOS FREGADEROS Y FREGADEROS CUADRADOS

Tabla de cortar de polietileno



14 medidas de la tabla de cortar: 40x35 cód. 1TREP

Tapa de cubeta perforada de acero inoxidable AISI 304



23 medidas de la tapa de cubeta: 34x34 cód. 1CI33

24 medidas de la tapa de cubeta: 40x35 cód. 1CI91

Cubeta perforada de acero inoxidable AISI 304



17 medidas de la cubeta: 15x43x12 h cód. 1VOF

18 medidas de la cubeta: 15x48x12 h cód. 1VLB

19 medidas de la cubeta: 12x41x6 h cód. 1VBF

Tapa de cubeta perforada de acero inoxidable AISI 304



25 medidas de la tapa de cubeta: 25x43 cód. 1CIVQ

Bandeja perforada con escurreplatos extraíble de acero inoxidable AISI 304



20 medidas de la bandeja: 25x43x7 h cód. 1VSOF

21 medidas de la bandeja: 25x48x7 h cód. 1VSLB

Tapón con cesta de acero inoxidable AISI 304



38 cód. 1CPI

Rejilla multiuso Roll-Up de acero inoxidable



Bandeja perforada con escurreplatos extraíble de acero inoxidable




ACCESORIOS FREGADEROS Y FREGADEROS CUADRADOS

Tapa de cubeta perforada de acero inoxidable AISI 304 con tabla de cortar de HPL negro



40 medidas de la tapa de cubeta: 25x43 cód. 1CITN

Rejilla multiuso Roll-Up de acero inoxidable AISI 304



45 medidas de la rejilla: 46x44 cód. 1GSPA

Tabla de cortar de HPL negro



43 medidas de la tabla de cortar: 26x43 cód. 1TOF26N

Tabla de cortar-escurridor multiuso de HPL negro



46 medidas de la tabla de cortar: 40x24 cód. 1TGMD

Tabla de cortar deslizante de HPL negro



44 medidas de la tabla de cortar: 48x40 cód. 1TGSL

Tabla de cortar deslizante de HPL negro



47 medidas de la tabla de cortar: 52x30 cód. 1TGS

Tapa de cubeta perforada de acero inoxidable con tabla de cortar de HPL negro



Tabla de cortar de HPL negro




ACCESORIOS FREGADEROS Y FREGADEROS CUADRADOS

Tapa de cubeta perforada de acero inoxidable AISI 304 con escurreplatos extraíble de HPL negro



61 medidas de la tapa de cubeta: 25x43 cód. 1CIFX

Rejilla de apoyo para fondo de cubeta de HPL negro



71 medidas de la rejilla: 33,8x38,3 cód. 1GQRN

Bandeja perforada de acero inoxidable AISI 304 con escurreplatos extraíble de HPL negro



62 medidas de la bandeja: 25x43x7 h cód. 1VSFX


63 medidas de la bandeja: 25x48x7 h cód. 1VSVQ

Tabla de cortar Thalas de madera maciza de roble



73 medidas de la tabla de cortar: 25x35,9 cód. 1TTH

Rejilla de apoyo de HPL negro




66 medidas de la rejilla: 26,5x43 cód. 1GLN

67 medidas de la rejilla: 26,5x48 cód. 1GQN

Rejilla de apoyo de HPL negro



Bandeja perforada de acero inoxidable con escurreplatos extraíble de HPL negro



KITS DE TAPONES POP-UP

Kit de tapón pop-up



- agujero del mando: Ø 35 mm
- tapón de acero inoxidable, desagüe de 3" ½ y rebosadero con desagüe perimetral

54

cód. 1SPR

Kit de tapón pop-up Smart negro



- agujero del mando: Ø 35 mm
- con desagüe de 3" ½ y rebosadero con descarga perimetral

65

cód. 1SPSN

Kit de tapón pop-up Smart



- agujero del mando: Ø 35 mm
- con tapón de acero inoxidable, desagüe de 3" ½ y rebosadero con descarga perimetral

64

cód. 1SPSI

Kit de tapón pop-up Smart negro



ACCESORIOS HORNO Y ARTÍCULOS A JUEGO

Placa para pizza de acero inoxidable AISI 304

NEW



28 medidas de la placa: 44,4x33,5 cód. 1PPI

Pala para pizza de acero inoxidable AISI 304

NEW



79 medidas de la pala: 44,7x30 cód. 1PPZ

Kit de 2 pares de guías extraíbles



29 para hornos de 60 (excepto Oficina Advance) cód. 1CG6

33 para hornos City de 90 cód. 1CG9

Cesta para fritura al aire en acero inoxidable AISI 304

NEW



80 medidas de la cesta: 35,5x19x9,5 h cód. 1CFFA

Placa y pala para pizza

Kit de 2 pares de guías extraíbles

Kit de recipientes para envasado al vacío



Kit de recipientes para envasado al vacío



57 recipientes en 3 tamaños distintos cód. 1KS3

- medidas de los recipientes: 0,7 l Ø 14x7 h
1,4 l Ø 14x12,5 h
2 l Ø 14x18,5 h

ACCESORIOS CAMPANAS


Doble filtro de carbón



41 para campanas Lab Evolution, Mood, Unique, Steel cód. 1FC1

72 para campana B_Ambient cód. 1FCA1

Paños para filtros de grasas



48 para campana B_Draft de 90 (x2) cód. 1FC3

49 para campana B_Draft de 120 (x2) cód. 1FC4

ACCESORIOS PLACAS DE COCCIÓN CON CAMPANA INTEGRADA

Kit de filtros de carbón para placa Zero Advance

NEW



76

cód. 1FZA

Kit de filtros cerámicos para placa Zero Advance

NEW



75

cód. 1FCZA

Kit de canalización rectangular para encimera Zero Advance

NEW



77

cód. 1TPZA

Rejilla zócalo salida placa Zero Advance

NEW



78

cód. 1UZA

ACCESORIOS PLACAS DE COCCIÓN

Plancha de fundición para placas de inducción



74

medidas de la plancha: 26x42

cód. 1BID

Reducción de fundición para wok



35

para doble y triple corona (excepto placas de cocción Lab Evolution y Mood)

cód. 1RWJ

Salpicadero de acero inoxidable AISI 316



81

para Teppanyaki Thalys de 80

cód. 1PST

Cartucho sellador



para placas de cocción y fregaderos instalados enrasados

cód. 1CSF

Plancha de fundición para placa de inducción



Reducción de fundición para wok



PRODUCTOS DE LIMPIEZA

ACERO INOXIDABLE

«Acero inoxidable» es el nombre que reciben todos los aceros con alto contenido en cromo y níquel y que, gracias a esta composición, no se oxidan si se ven expuestos al aire y al agua. Existen varios tipos de acero inoxidable; Barazza utiliza el AISI 304 y el AISI 316 (marca estadounidense American Iron and Steel Institute), que garantizan una excelente resistencia a la corrosión, facilidad de limpieza y un alto grado de higiene.

Para un óptimo mantenimiento, Barazza recomienda:

- Después del uso, enjuagar bien con agua y secar con una bayeta limpia o una gamuza.
- Utilizar cualquier detergente corriente, siempre que no contenga cloro o compuestos del cloro, como lejía o ácido clorhídrico.
- Solo para las manchas resistentes, utilizar un poco de vinagre blanco caliente.
- No emplear estropajos de acero ni otros materiales abrasivos, que rayarían inevitablemente la superficie de acero.
- No arrastrar objetos sobre la encimera: durante el trabajo en la cocina, utilice tablas de cortar y salvamanteles.
- No apoyar cacerolas calientes, hornos y minihornos, que pueden provocar deformaciones y amarilleo.
- No dejar objetos de hierro oxidados sobre la superficie durante largos periodos.
- No dejar cerca del producto envases y frascos abiertos de detergentes u otras sustancias químicas.



CREMA DETERGENTE EASY CLEAN

Easy Clean es un detergente en crema estudiado expresamente para la limpieza de fregaderos, placas de cocción, campanas, hornos y superficies de acero inoxidable en general. Ecológico y fabricado en Italia, está formulado con materias primas de excelente calidad, es rico en pigmentos abrillantadores y sustancias preservadoras, y protege el acero inoxidable eliminando sin esfuerzo los depósitos de cal y las manchas de grasa. Le otorga una luminosidad renovada y una protección que retrasa la pérdida de brillo y la acumulación de suciedad. No está recomendado su uso en elementos de acero inoxidable negro.

DETERGENTE PROFESIONAL MULTIUSO MULTI CLEAN

El detergente profesional Multiuso Multi Clean, indicado para la limpieza cotidiana y perfumado, elimina rápidamente la suciedad de todas las superficies duras lavables. Tiene una fórmula ecológica y se puede utilizar puro o diluido en agua, según se necesite.

BAYETA PROFESIONAL DE MICROFIBRA EASY CLEAN

La bayeta profesional de microfibra Easy Clean Barazza, gracias a su acción desengrasante y absorbente, limpia y desinfecta con una sola pasada todas las superficies sin detergentes. Este innovador producto, de efecto antibacteriano probado, se caracteriza por una suavidad excepcional y una eficacia constante que lo convierten en una herramienta indispensable para la limpieza cotidiana.

PROFESSIONAL CLEANING BOX

El nuevo Professional Cleaning Box ofrecido por Barazza, práctico e innovador, contiene: la crema detergente profesional Easy Clean 150 g para la limpieza del acero inoxidable, el detergente profesional multiuso Multi Clean 200 ml y la bayeta profesional antibacterias Easy Clean para garantizar una limpieza minuciosa y eficaz en toda la cocina.

PRODUCTOS PARA LA LIMPIEZA

Crema detergente profesional Easy Clean



- crema detergente profesional para la limpieza del acero inoxidable
- limpia, abrillanta y protege el acero inoxidable
- fórmula ecológica
- contenido de 150 g/unidad

paquete de 3 unidades cód. **1ECO3**

paquete de 12 unidades cód. **1ECO12**

Detergente profesional multiuso Multi Clean



- detergente profesional multiuso, indicado para la limpieza cotidiana
- elimina rápidamente la suciedad en todas las superficies duras lavables
- fórmula ecológica
- contenido de 200 ml/unidad

paquete de 3 unidades cód. **1MC3**

paquete de 12 unidades cód. **1MC12**

Bayeta profesional de microfibra Easy Clean



- antibacterias
- limpia e higieniza con una sola pasada todas las superficies sin detergentes
- medidas: 40x40 cm

1 unidad cód. **1PMA**

paquete de 3 unidades cód. **1PMA3**

Cleaning Box



El Professional Cleaning Box contiene:

- 1x Easy Clean 150 g
- 1x Multi Clean 200 ml
- 1x Bayeta de microfibra Easy Clean

1 unidad cód. **1CBK**

PESOS Y VOLÚMENES búsqueda por código

Código	Pág.	Med. embalaje (cm)	Volumen (m³)	Peso (kg)
1BID	415	51x41x8	0,02	6
1BL	405	51x41x8	0,02	3,5
1C306	346/351	57x75x18	0,08	6
1CAB	407	30x23,5x11,5	0,01	0,8
1CBI	406	30x23,5x11,5	0,01	0,8
1CBK	417	27x26x11	0,01	0,7
1CBL	324/332	51x41x8	0,02	3,5
1CBLN	324/332	51x41x8	0,02	3,5
1CCA	326/335	30x23,5x11,5	0,01	0,8
1CCAN	326/335	30x23,5x11,5	0,01	0,8
1CCB	326/335	30x23,5x11,5	0,01	0,8
1CCBN	326/335	30x23,5x11,5	0,01	0,8
1CEEVEN	126	70x70x22	0,11	14,5
1CEEVG	126	70x70x22	0,11	14
1CEEVS	126	70x70x22	0,11	14,5
1CFEVEN	124	65x50x53	0,17	26,5
1CFEVG	124	65x50x53	0,17	26
1CFEVS	124	65x50x53	0,17	26,5
1CFFA	414	32,5x20x36	0,02	1,1
1CG6	414	50x16x13	0,01	1,5
1CG9	414	50x16x13	0,01	1,6
1CGL	389	37,5x15x7	0,01	0,7
1CI120	328	125x24x27	0,08	8
1CI120N	330	125x24x27	0,08	8
1CI127	316	125x24x27	0,08	7
1CI127N	319	125x24x27	0,08	7
1CI150	328	155x24x27	0,1	10
1CI150N	330	155x24x27	0,1	10
1CI157	316	155x24x27	0,1	9
1CI157N	319	155x24x27	0,1	9
1CI187	316	190x24x27	0,12	11
1CI187N	320	190x24x27	0,12	11
1CI33	410	35x34x2	0,01	0,5
1CI90	328	125x24x27	0,08	6
1CI90N	330	125x24x27	0,08	6
1CI91	410	50x39x2	0,01	0,5
1CI97	316	125x24x27	0,08	5
1CI97N	319	125x24x27	0,08	5
1CIA180	328	190x24x27	0,12	14
1CIFX	412	50,5x28x8	0,01	1,9
1CITN	411	50,5x28x8	0,01	1,9
1CIVQ	410	50,5x28x8	0,01	1,1
1CKI187	323	190x24x27	0,12	10,5
1CKI187N	323	190x24x27	0,12	10,5
1CKLE97	323	106x63x47	0,31	18
1CPB	335	30x23x12	0,01	1
1CPBN	335	30x23x12	0,01	1
1CPC	334	34x18x3,5	0,01	1
1CPI	410	10x10x10	0,01	0,2
1CPP	324/333	30x23x12	0,01	2

Código	Pág.	Med. embalaje (cm)	Volumen (m³)	Peso (kg)
1CPPN	324/333	30x23x12	0,01	2
1CPT	333	30x23x12	0,01	3,4
1CPTN	333	30x23x12	0,01	3,4
1CQI	409	33x33x14	0,02	1
1CREIM	409	37x24x14	0,01	1
1CRG	334	34x18x3,5	0,01	1
1CRGN	334	34x18x3,5	0,01	1
1CRP	336	34x18x3,5	0,01	1
1CRPN	336	34x18x3,5	0,01	1
1CSEVEN	125	70x70x22	0,11	14,5
1CSEVG	125	70x70x22	0,11	14
1CSEVS	125	70x70x22	0,11	14,5
1CSF	415	22x5x5	0,01	0,3
1CSP	333	30x23x12	0,01	1,5
1CSPF	325	30x23x12	0,01	1,5
1CSPFN	325	30x23x12	0,01	1,5
1CSPN	333	30x23x12	0,01	1,5
1CSR7	325	30x23x12	0,01	2
1CSR7N	325	30x23x12	0,01	2
1CSR7P	326	30x23x12	0,01	1,5
1CSR7PN	326	30x23x12	0,01	1,5
1CSTN	334	34x18x3,5	0,01	0,2
1CVBG2	332	44x58x18,5	0,05	2,5
1CVBG2N	332	44x58x18,5	0,05	2,5
1CVCC	325/335	30x23x12	0,01	2,5
1CVCCN	325/335	30x23x12	0,01	2,5
1CVF	325/334	30x23x12	0,01	1,5
1CVFG	324/333	43,5x12,5x15,5	0,01	2
1CVFGN	324/333	43,5x12,5x15,5	0,01	2
1CVFN	325/334	30x23x12	0,01	1,5
1CVFP	326/336	30x23x12	0,01	1
1CVFPN	326/336	30x23x12	0,01	1
1CVP	324/332	43,5x12,5x15,5	0,01	3,5
1CVPN	324/332	43,5x12,5x15,5	0,01	3,5
1CVS	334	30x23x12	0,01	1,5
1CVSN	334	30x23x12	0,01	1,5
1DCE	327/394	32x14x7	0,01	0,9
1DSK	327/393	19,5x13,5x6,5	0,01	0,4
1DSS	327/393	19,5x13,5x6,5	0,01	0,4
1ECO12	417	27x26x11	0,01	3,1
1ECO3	417	27x26x11	0,01	0,9
1FC1	414	17x17x9	0,01	0,5
1FC3	414	55x23x2	0,01	0,6
1FC4	414	53x29x5	0,01	0,9
1FCA1	414	20x20x9	0,01	0,7
1FCA6I	221	58x57x186	0,62	53
1FCE6I	222	58x57x186	0,62	53
1FCOMI	140	64x64x67,5	0,28	43,9
1FCOPI	139	64x64x67,5	0,28	43,9
1FCOPN	139	64x64x67,5	0,28	43,9

PESOS Y VOLÚMENES búsqueda por código

Código	Pág.	Med. embalaje (cm)	Volumen (m³)	Peso (kg)
1FCYP9	141	96x65x57,5	0,36	50,8
1FCZA	415	40x20x12	0,01	1,9
1FEVEMCN	122	65x65x53	0,22	38,5
1FEVEPN	121	64x64x67,5	0,28	48
1FEVEVCN	123	65x65x53	0,22	39
1FEVGMC	122	65x65x53	0,22	38,5
1FEVGP	121	64x64x67,5	0,28	48
1FEVGVC	123	65x65x53	0,22	39
1FEVSMC	122	65x65x53	0,22	38,5
1FEVSP	121	64x64x67,5	0,28	48
1FEVSVC	123	65x65x53	0,22	39
1FGL	389	44x19x8,5	0,01	1
1FICN9E	133	93x71x64	0,42	48
1FICN9EI	133	93x71x64	0,42	60
1FICNE9EN	133	93x71x64	0,42	60
1FIOEPN	129	64x64x67,5	0,28	48
1FIOGP	129	64x64x67,5	0,28	48
1FIOSP	129	64x64x67,5	0,28	48
1FIXEPN	131	65x80x66	0,34	50
1FIXGP	131	65x80x66	0,34	48
1FIXSP	131	65x80x66	0,34	50
1FOAM	145	64x64x67,5	0,28	43,9
1FOAP	145	64x64x67,5	0,28	43,9
1FUOM	143	64x64x67,5	0,28	44
1FVAPEN	137	64x64x67,5	0,28	48
1FVAPI	137	64x64x67,5	0,28	48
1FVAPN	137	64x64x67,5	0,28	48
1FZA	415	56x24x2,5	0,01	0,5
1GLN	412	51x41x8	0,02	2,5
1GQN	412	50x28x8	0,01	3,2
1GQRN	412	51x41x8	0,02	3
1GSPA	411	50x8x8	0,01	0,8
1IS12060/2D	273	121x53x22	0,14	10,4
1IS12060/2S	273	121x53x22	0,14	10,4
1IS6060	272	63x53x22	0,07	5,9
1IS6060/1	272	63x53x22	0,07	5,3
1IS9060/1D	273	91x53x22	0,11	7,1
1IS9060/1S	273	91x53x22	0,11	7,1
1IS9060/2	273	91x53x22	0,11	8,6
1KBAS12	209	135x58x36	0,28	27,9
1KBAS9	209	106x62x38	0,25	25,5
1KBDD12	206	128x88x59,5	0,67	67
1KBDD9	206	99x88x59,5	0,52	57,3
1KCYP12	211	127x64x61	0,5	38,1
1KCYP9	211	96x64x61	0,37	31
1KLE9	205	106x63x47	0,31	21
1KMDP12	212	127x64x61	0,5	48,1
1KMDP9	212	96x64x61	0,37	36,7
1KRLMZ	249	35x15x5	0,01	0,5
1KS3	414	30x23x16	0,01	1,3

Código	Pág.	Med. embalaje (cm)	Volumen (m³)	Peso (kg)
1KSTP12	213	127x64x61	0,5	41,1
1KSTP9	213	96x64x61	0,37	34
1KUNP121	214	127x64x61	0,5	41,1
1KUNP91	214	96x64x61	0,37	34
1LBF9	265	104x55x28	0,16	12,7
1LBF9K	265	104x55x28	0,16	19,9
1LBO61	256	62,5x55x28	0,1	8
1LBO81	256	89,5x55x28	0,14	10,5
1LBO82	256	89,5x55x28	0,14	10,5
1LBS41	254	59,5x49,5x27	0,08	7
1LBS61	254	62,5x55x28	0,1	9
1LBS71	254	90x55x28	0,14	10,3
1LBS81	254	89,5x55x28	0,14	11
1LCY91B	293	94x58x29	0,16	17,5
1LCY91N	293	94x58x29	0,16	17,5
1LCY91NK	293	102x69x47	0,33	20,5
1LES121RD	253	121x53x22	0,14	12
1LES121RS	253	121x53x22	0,14	12
1LES12RD	253	121x53x22	0,14	12
1LES12RS	253	121x53x22	0,14	12
1LES91P	251	95x60x30	0,17	9,9
1LES91PD	251	95x60x30	0,17	9,2
1LES91PS	251	95x60x30	0,17	9,2
1LES91R	252	91x53x22	0,11	9,1
1LES91RD	252	91x53x22	0,11	7,9
1LES91RK	253	102x69x47	0,33	19
1LES91RS	252	91x53x22	0,11	7,9
1LES92P	251	95x60x30	0,17	10,8
1LES92R	252	91x53x22	0,11	10,5
1LFS10D	268	105x53x22	0,12	6,2
1LFS10S	268	105x53x22	0,12	6,2
1LFS12D	268	121x53x22	0,14	6,9
1LFS12S	268	121x53x22	0,14	6,9
1LFS81D	267	87x53x22	0,10	4,5
1LFS81S	267	87x53x22	0,10	4,5
1LFS82	267	87x53x22	0,10	5,7
1LFS82A	268	87x84,5x22	0,16	9,2
1LFS91D	267	91x53x22	0,11	5
1LFS91S	267	91x53x22	0,11	5
1LFS92	267	91x53x22	0,11	5,9
1LFX101	242	115x66x32	0,24	14
1LFX101NK	242	119x69x47	0,39	24
1LFX91	241	66x97x32	0,20	11
1LFX91NK	241	102x69x47	0,33	21
1LLB60	263	66x61x31	0,12	19,5
1LLB606	355	66x61x31	0,12	19,5
1LLB61	261	66x61x31	0,12	8,5
1LLB616	353	66x61x31	0,12	11
1LLB90	263	95x60x30	0,17	23
1LLB91	261	95x61x31	0,18	12,5

PESOS Y VOLÚMENES búsqueda por código

Código	Pág.	Med. embalaje (cm)	Volumen (m³)	Peso (kg)
1LLB916	353	95x61x31	0,18	12,5
1LLB91K	261	102x69x47	0,33	20,6
1LLV100/D	270	105x53x22	0,12	7,5
1LLV100/S	270	105x53x22	0,12	7,5
1LLV120/2D	270	121x53x22	0,14	8,4
1LLV120/2S	270	121x53x22	0,14	8,4
1LLV90/1D	270	91x53x22	0,11	6
1LLV90/1S	270	91x53x22	0,11	6
1LLV90/2	270	91x53x22	0,11	7,1
1LMDR91	244	95x60x32	0,18	15,2
1LMDR91D	244	95x60x32	0,18	17
1LMDR91S	244	95x60x32	0,18	17
1LMDR92	244	95x60x32	0,18	17,5
1LMZ105	249	110x62x38	0,26	18
1LMZ135	249	140x62x38	0,33	23
1LMZ51	248	62x62x38	0,15	12
1LSO61B	295	69x59x30	0,12	11,5
1LSO61N	295	69x59x30	0,12	11,5
1LSO81B	295	87x58x29	0,15	17,5
1LSO81N	295	87x58x29	0,15	17,5
1LSO82B	296	87x58x29	0,15	17,6
1LSO82N	296	87x58x29	0,15	17,6
1LUN61	258	62,5x55x28	0,1	8
1LUN81	258	89,5x55x28	0,14	10,5
1LUN82	258	89,5x55x28	0,14	10,5
1LVA6I	227	66x64,5x88	0,38	49
1LVE6I	228	66x64,5x88	0,38	49
1MC12	417	27x26x11	0,01	3,1
1MC3	417	27x26x11	0,01	1,4
1MOEN	147	50x65x45,5	0,15	21
1MOGN	147	50x65x45,5	0,15	20,6
1MOI	147	50x65x45,5	0,15	21
1MOIV	147	50x65x45,5	0,15	21
1MOXEN	132	82x54x52	0,23	23,5
1MOXI	132	82x54x52	0,23	23,5
1PBF1	173	44x58x18,5	0,05	10,1
1PBF104	174	106x52x16,5	0,09	17,7
1PBF2	173	44x58x18,5	0,05	9,7
1PBF3ID	199	44x58x18,5	0,05	8,1
1PBF64	174	68x58x16,5	0,07	14,8
1PBF74	174	76x57x16,5	0,07	16,6
1PBF7ID	199	76x57x16,5	0,07	15,2
1PBF95	174	95x59x17	0,1	21,7
1PBFBQ	173	44x58x18,5	0,05	18,3
1PBFTK1	173	44x58x18,5	0,05	13,3
1PIDC120N	195	57x128x10,5	0,08	16,5
1PIDC30N	193	60x39x13	0,03	6,1
1PIDC60N	193	67x60x12,5	0,05	10
1PIDC75N	194	87x61x13	0,07	11,6
1PIDC80N	194	61x86x12,5	0,07	12

Código	Pág.	Med. embalaje (cm)	Volumen (m³)	Peso (kg)
1PIDC90N	194	57x100x10,5	0,06	12
1PIDGP6B	196	69x60x13	0,05	8,9
1PIDGP6N	196	69x60x13	0,05	8,9
1PIDI9	185	99x64x14	0,09	18
1PIDS90N	190	100x62x13	0,08	18,1
1PKS90N	191	99x64x14	0,09	23
1PLB2T	164	94x51x16	0,08	17,6
1PLB3T	164	120x52x16	0,1	22,4
1PLB4	164	68x58x16	0,06	14,1
1PLB5	164	95x58x17	0,09	20,1
1PLE12ID	187	124x59x16	0,12	27,6
1PLE2D	163	97x59x16	0,09	25
1PLE3D	163	124x59x16	0,12	30,6
1PLE9ID	187	97x59x16	0,09	22,5
1PMA	417	27x26x11	0,01	0,3
1PMA3	417	27x26x11	0,01	0,5
1PMD104	167	123x52x14	0,09	27,3
1PMD104N	170	125x54x25	0,17	22
1PMD64	166	72x64x14	0,06	21
1PMD64N	170	75x66x25	0,12	17,2
1PMD70	166	87x64x14	0,08	24,3
1PMD70B	169	91x66x25	0,15	19,5
1PMD70N	170	91x66x25	0,15	19,5
1PMD75	166	87x64x14	0,08	24,5
1PMD95	166	99x64x14	0,09	27
1PMD95B	169	102x66x25	0,17	22,5
1PMD95N	170	102x66x25	0,17	22,5
1POF80	181	92,5x57x16	0,08	22,6
1POF90	181	92,5x57x16	0,08	22
1PPB	403	29,5x20x17	0,01	1
1PPBN	403	29,5x20x17	0,01	1
1PPBV	403	29,5x20x17	0,01	1
1PPI	414	40,5x7x49,5	0,01	5
1PPTU	403	38x26,5x16	0,02	1,9
1PPZ	414	40,5x7x49,5	0,01	2,5
1PSP105	179	106x52x16,5	0,09	26
1PSP75	179	77x57x16,5	0,07	20,9
1PSP95	179	92x57x16,5	0,09	26
1PSPT64	179	65x57x16,5	0,06	17,5
1PSS	397	29x13x9	0,01	0,5
1PST	415	72x64x14	0,06	6
1PSU	397	29x13x9	0,01	0,5
1PTF1	345	57x75x18	0,08	12
1PTF2	345	57x75x18	0,08	12
1PTFBQ	346	57x75x18	0,08	18
1PTFID	345	57x75x18	0,08	12
1PTFTK1	346	57x75x18	0,08	18
1PTI1	349	57x75x18	0,08	11
1PTI2	349	57x75x18	0,08	11
1PTI7BQ	350	96x68x18	0,12	32

PESOS Y VOLÚMENES búsqueda por código

Código	Pág.	Med. embalaje (cm)	Volumen (m³)	Peso (kg)
1PTI8TK	350	96x68x18	0,12	35
1PTIBQ	350	57x75x18	0,08	17
1PTIID	349	57x75x18	0,08	11
1PTITK1	350	57x75x18	0,08	17
1PUN105	176	106x52x16,5	0,09	25,7
1PUN64	176	65x57x16,5	0,06	17,5
1PUN75	176	77x57x16,5	0,07	20,9
1PUN95	176	92x57x16,5	0,09	26
1PZA8N	189	110x71x34	0,27	26
1Q3440I	286	43x49,5x27	0,06	6,4
1Q3440S	286	43x49,5x27	0,06	5,8
1Q4040I	286	49,5x49,5x27	0,07	7
1Q4040S	286	49,5x49,5x27	0,07	6,4
1Q5040I	286	59,5x49,5x27	0,08	8,4
1Q5040S	286	59,5x49,5x27	0,08	7,4
1Q7040I	286	79,5x49,5x27	0,11	10,2
1Q7040S	286	79,5x49,5x27	0,11	9
1QA841I	309	95x60x30	0,17	9,5
1QR34I	284	43x49,5x27	0,06	6,7
1QR34S	284	43x49,5x27	0,06	5,8
1QR406	357	49,5x49,5x27	0,07	6,5
1QR40I	284	49,5x49,5x27	0,07	7
1QR40S	284	49,5x49,5x27	0,07	6,4
1QR506	357	59,5x49,5x27	0,08	8,5
1QR50I	284	59,5x49,5x27	0,08	8,4
1QR50S	284	59,5x49,5x27	0,08	7,4
1QR706	357	79,5x49,5x27	0,11	10,3
1QR70I	284	79,5x49,5x27	0,11	10,2
1QR70S	284	79,5x49,5x27	0,11	9
1QSO61BS	299	69x59x30	0,12	11,4
1QSO61GS	299	69x59x30	0,12	11,4
1QSO61NS	299	69x59x30	0,12	11,4
1QSO81BS	300	87x58x29	0,15	14,3
1QSO81GS	300	87x58x29	0,15	14,3
1QSO81NS	300	87x58x29	0,15	14,3
1QSO82BS	299	87x58x29	0,15	16,9
1QSO82NS	299	87x58x29	0,15	16,9
1RUBBFS	375	38x27,5x5,5	0,01	1,5
1RUBBO1S	375	44x34,5x7	0,01	2,2
1RUBBSM	383	58x37x8	0,02	3
1RUBCY	391	61x38x8,5	0,02	3
1RUBCY1	379	45,5x27,5x8,5	0,01	2
1RUBESS	375	56x27x11	0,02	2
1RUBEVD	369	43x33,5x6,5	0,01	3
1RUBEVDK	379	43x33,5x6,5	0,01	3
1RUBL1D	370	44x34,5x7	0,01	2,4
1RUBMBF1C	370	50,5x30x8	0,01	3
1RUBMBFA	382	50,5x30x8,5	0,01	3,7
1RUBMBFRK	385	42,5x27x6,5	0,01	3,9
1RUBMBLC	371	46,5x24x6,5	0,01	1,8

Código	Pág.	Med. embalaje (cm)	Volumen (m³)	Peso (kg)
1RUBMBOA	382	56x30x6,5	0,01	2,4
1RUBMD1	360/367	48x31x9	0,01	2,8
1RUBMDT	361/386	48x31x10	0,01	2,9
1RUBMFSC	370	37,5x20x7,5	0,01	1,5
1RUBMFX	391	80x32,5x8,5	0,02	2,9
1RUBMGL	389	46x29x8,5	0,01	2,6
1RUBMLBI	367	27,5x26,5x8	0,01	3,4
1RUBMOF1C	371	50,5x30x8	0,01	3
1RUBMRKT	361/385	58x29x15	0,03	3,3
1RUBMS2	369	43x27x6	0,01	2,2
1RUBMSTD	373	59x25x9,5	0,01	2,7
1RUBMSTDV	373	59x25x9,5	0,01	2,7
1RUBMXK	327/378	56x30x7,5	0,01	2
1RUBMXS	327/369	56x30x7,5	0,01	2
1RUBMZK	385	80x32x8	0,02	4,6
1RUBO1DS	376	44x34,5x7	0,01	2
1RUBOF316	360/377	56x30x7	0,01	2,5
1RUBS1	373	44x34,5x7	0,01	2,2
1RUBS1DS	376	44x34,5x7	0,01	2,5
1RUBSODB	381	50x31x9	0,01	2,6
1RUBSODG	380	50x31x9	0,01	2,6
1RUBSORN	386	56x30x6,5	0,01	2,4
1RUBSP1	391	57,5x35,5x8	0,02	2,2
1RUBSSA	383	42,5x30,5x6,5	0,01	2,2
1RUBTH	361/383	56x30x7	0,01	3
1RUBUN2	378	50x30,5x8	0,01	2
1RUBUN2D	378	50x30,5x8	0,01	2,6
1RWJ	415	27x26x11	0,01	1
1SPR	413	38x38x8	0,01	1
1SPSI	413	38x33x8	0,01	1
1SPSN	413	38x33x8	0,01	1
1TBF	409	51x41x8	0,02	3,5
1TGMD	411	51x41x8	0,02	1,8
1TGS	411	58x44x18,5	0,05	3,7
1TGSL	411	58x44x18,5	0,05	3,9
1TMZ1	249	65x57x16,5	0,06	5,5
1TMZ2	249	77x57x16,5	0,07	6,5
1TOF26	409	43x26x2	0,01	2
1TOF26N	411	51x41x8	0,02	3,2
1TPKM	401	35x14x13,5	0,01	1,5
1TPKP	399	35x14x13,5	0,01	1,5
1TPS	401	35x14x13,5	0,01	1,5
1TPZA	415	122x33x37	0,15	5,2
1TRE	409	40x35x2	0,01	2
1TREP	410	40x35x2	0,01	2
1TREP M	409	32x17x2	0,01	1
1TTH	412	51x41x8	0,02	2
1UZA	415	51x26x12,5	0,02	1,7
1VBF	410	50,5x13,5x16	0,01	1
1VLB	410	51x16x13	0,01	1,5

PESOS Y VOLÚMENES búsqueda por código

Código	Pág.	Med. embalaje (cm)	Volumen (m³)	Peso (kg)
1VOF	410	50x16x13	0,01	1,4
1VSFX	412	50,5x28x8	0,01	2,7
1VSLB	410	50,5x28,5x8	0,01	2,2
1VSOF	410	50x28x8	0,01	2
1VSVQ	412	50,5x28x8	0,01	2,9
1X1840I	279	26x49,5x27	0,03	3,8
1X1840S	279	26x49,5x27	0,03	3,3
1X3440I	279	43x49,5x27	0,06	5,5
1X3440S	279	43x49,5x27	0,06	5
1X4040I	279	49,5x49,5x27	0,07	6,4
1X4040S	279	49,5x49,5x27	0,07	5,5
1X4540I	279	59,5x49,5x27	0,08	6,8
1X4540S	279	59,5x49,5x27	0,08	6,3
1X5040I	280	59,5x49,5x27	0,08	7,2
1X5040S	280	59,5x49,5x27	0,08	6,3
1X50V	282	59,5x49,5x27	0,08	7,2
1X6240I	280	79,5x49,5x27	0,11	8
1X6240S	280	79,5x49,5x27	0,11	7,5
1X642I	280	64x49,5x27	0,09	8,2
1X642S	280	64x49,5x27	0,09	7,7
1X7040I	280	79,5x49,5x27	0,11	9,1
1X7040S	280	79,5x49,5x27	0,11	8,2
1X70V	282	79,5x49,5x27	0,11	9,1
1X842I	281	79,5x49,5x27	0,11	10,3
1X842S	281	79,5x49,5x27	0,11	9,8





EL CUIDADO DEL *HACER*, EL ESMERO DEL *ATENDER*

Puntos de venta

Para consultar la lista actualizada de los distribuidores autorizados, visite la web www.barazzasrl.it.

Servicio de información

Barazza ofrece un servicio de información para dar una respuesta inmediata a cualquier consulta sobre:

- información de productos y accesorios
- resolución de problemas
- manuales de instrucciones
- información sobre las modalidades de instalación

Para dirigirse directamente al servicio de información:

correo electrónico customer@barazzasrl.it

Una atención al cliente pensada para garantizar que cada producto Barazza sea un testimonio de perfección artesanal y funcionalidad duradera. Desde el concepto a la fabricación, hasta la satisfacción del cliente: cada creación de Barazza se plasma con esmero y excelencia en el centro de producción de la empresa y se somete al seguimiento de un atento servicio postventa.

Área reservada

Introduciendo los datos de acceso personales, se puede entrar en el área reservada de Barazza, que alberga toda la documentación on-line, los configuradores Mood, Lab y B_Free Fusion y la tarifa interactiva Hecho a Medida.

Tienda digital

Visite la tienda digital de Barazza en www.barazza.shop, donde podrá comprar los productos específicos para la limpieza y una amplia gama de accesorios para fregaderos, placas de cocción, hornos y campanas, junto a una línea completa de regletas de enchufes y complementos para canales equipados.

Notas generales

Barazza se reserva la facultad de efectuar, en cualquier momento y sin previo aviso, todas aquellas modificaciones que estime necesarias para la mejora de sus productos. La reproducción de los colores debe considerarse meramente indicativa.

Está terminantemente prohibida la reproducción, total o parcial de este catálogo para fines comerciales sin la autorización expresa por parte de Barazza. Los precios de tarifa no incluyen el IVA, los gastos de transporte ni la tasa ecológica RAEE, en su caso.

Art Direction: Claim.Brandindustry
Photography: Fotografica Di Riccardo Munarin R. snr,
Studio B2, Varianti, Franco Zanussi
Digital render outdoor: Nudesign s.r.l.
Lithography, post production: Daniele Casarsa
Technical Layout Editor: Artlinea - PN

Paper: papel estucado mate 130 g
Cover: cartulina Fedrigoni Symbol Card 350gr
Printed in Italy: Grafiche Antiga Spa – 03.2025



LEYENDA DE ICONOS

TRANSVERSALES

- ACERO INOXIDABLE AISI 304
- ACERO INOXIDABLE AISI 304 DE 4 MM DE ESPESOR
- ACERO INOXIDABLE AISI 316
- ACERO INOXIDABLE DE GRAN ESPESOR
- CLASE A
- MÓDULO DE ANCHO FIJO
- MÓDULO DE ALTURA
- ILUMINACIÓN LED
- PROGRAMAS DE COCCIÓN AUTOMÁTICA
- BLOQUEO DE FUNCIONES DE SEGURIDAD
- TOUCH CONTROL
- PANTALLA TÁCTIL
- ACABADO SOFT-TOUCH

- SELLADO
- MODALIDAD VEGGY
- PUERTA FRÍA
- BISAGRAS SOFT-CLOSE
- ASADOR
- 2 PARES DE GUÍAS EXTRAÍBLES
- TERMÓMETRO SONDA
- PLATO GIRATORIO

PLACAS DE COCCIÓN

- MANDOS GIRATORIOS DE ACERO INOXIDABLE
- MANDOS GIRATORIOS FLAT
- PARRILLAS DE FUNDICIÓN
- FUEGOS EN LÍNEA
- FUEGOS INTEGRADOS
- MANGO ERGONÓMICO
- TEPPANYAKI
- BARBACOA
- TEMPORIZADOR
- APAGADO DE SEGURIDAD
- QUEMADORES FLAT ECO-DESIGN
- ENCENDIDO CON BATERÍA
- QUEMADOR DOBLE CORONA CHEF 3,5 KW
- QUEMADOR DOBLE CORONA 3,5 KW
- QUEMADOR TRIPLE CORONA 3,8 kW
- QUEMADOR DOBLE CORONA 4 KW

- QUEMADOR DOBLE CORONA 4,7 KW
- QUEMADOR DOBLE CORONA 5 KW
- INDUCCIÓN
- ZONAS EN LÍNEA
- LIMITADOR DE POTENCIA
- FUNCIÓN CHEF COOK
- RECONOCIMIENTO AUTOMÁTICO DE CACEROLAS
- DETECCIÓN SELECTIVA DE CACEROLAS
- FUNCIÓN BRIDGE
- BOOSTER
- FUNCIÓN PAUSA/REANUDACIÓN
- PRECALENTAMIENTO
- MANTENIMIENTO DEL CALOR
- ALARMA DE DESBORDAMIENTO
- LUZ INDICADORA DE CALOR RESIDUAL
- MINUTE MINDER
- ASPIRACIÓN INTEGRADA
- 8 VELOCIDADES + ASPIRACIÓN INTENSIVA

CAMPANAS

- POTENCIA ASPIRACIÓN MOTOR CAMPANA
- 3 VELOCIDADES + ASPIRACIÓN INTENSIVA
- ASPIRACIÓN PERIMETRAL
- CAMPANA ESPECÍFICA PARA INDUCCIÓN
- CONEXIÓN CAMPANA-BÁSCULA
- FILTROS DE ACERO INOXIDABLE

- AVISO DE MANTENIMIENTO DE FILTROS
- FUNCIÓN DE RECAMBIO DE AIRE
- MANDO A DISTANCIA INCLUIDO
- ALTURA REGULABLE DE LA CHIMENEA

FRIGORÍFICOS

- ADVANCED NO FROST
- TROPICAL 43 °C
- METAL COOLING
- PANTALLA TÁCTIL CON DUAL CONTROL
- V-LIFT
- LUCES LED
- VITAMOD
- TECNOLOGÍAS DE CONTROL DE LA HUMEDAD
- ZEROGRADI
- FUNCIÓN SUPER COOL
- FRUIT&VEG
- FAST FREEZE
- DRINK COOL

LAVAVAJILLAS

- 15 CUBIERTOS
- INFOLED
- MOTOR INVERTER
- AUTODOOR
- LUZ INTERNA

- SILENT WASH
- SLIDING DOOR
- AJUSTE DE LA ALTURA DE LA CESTA
- CESTA DE CUBIERTOS SUPERIOR CORREDERA
- SMART WASH
- ECO WASH
- AQUAZONE
- SECADO TURBO
- TRIPLE WASH Y DIRECT WASH

FREGADEROS

- CURVATURA DE CUBETAS
- CUBETAS ESPACIOSAS
- TAPA DE ACERO INOXIDABLE
- REBOSADERO CON DESAGÜE PERIMETRAL
- TAPÓN DE ACERO INOXIDABLE
- TAPÓN POP-UP
- TAPÓN POP-UP SMART

GRIFOS Y ACCESORIOS

- ROTACIÓN DEL CAÑO
- MEZCLADOR CON CONTROL REMOTO
- GRIFO ABATIBLE
- DUCHA EXTRAÍBLE
- DUCHA EXTRAÍBLE

INSTALACIÓN

- BAJO ENCIMERA
- A FILO DE ENCIMERA
- ENCASTRE CON BORDE PLANO
- ENCASTRE CON BORDE ALTO SOUL
- ENCASTRE CON BORDE REBAJADO
- ENCASTRE CON BORDE ESTÁNDAR
- ENCASTRE CON BORDE CUADRADO
- ENCASTRE DE VIDRIO CON BORDE PLANO
- ENCASTRE CON BORDE 4 MM
- ENCASTRE MIZU KASAI
- ENCASTRE CON BORDE THALAS
- INDEPENDIENTES THALAS

BARAZZA
taste of design

Barazza srl

31025 Sarano di S. Lucia di Piave (TV) ITALIA
Via Risorgimento, 14
Tel. +39 0438 62888 - Fax +39 0438 64901
info@barazzasrl.it - www.barazzasrl.it

