

**B_FREE
FUSION**



B_FREE FUSION. DIE NÄCHSTE STUFE DER EVOLUTION.

B_Free Fusion ist aus der Weiterentwicklung des Modulprogramms B_Free entstanden und ist die maximale Personalisierung der Arbeitsfläche in einer einzigen eingelassenen Edelstahlplatte, in die alle Funktionen integriert werden können. B_Free Fusion ist auch bei den Ausführungen individuell gestaltbar und in den Versionen satiniert, Soft-V und Vintage erhältlich.

B_FREE FUSION EINBAU


Merkmale

Ausführung

- Edelstahl AISI 304 mit satiniertem Finish. Auf Wunsch auch mit Ausführung Soft-V und Vintage erhältlich.

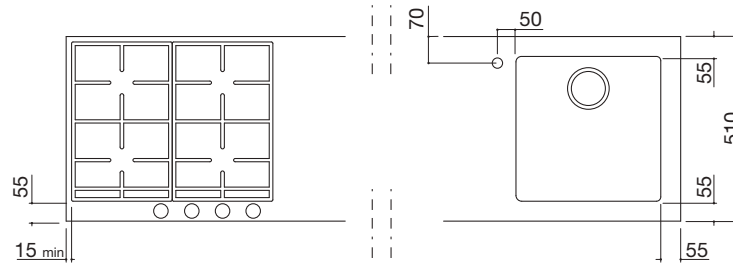
Abmessungen

- Max. Länge: 236 cm
- Tiefe: 51 und 42 cm
- Stärke Arbeitsplatte: 0,6 cm
- Max. Raumbedarf Kochfelder: 6,4 cm

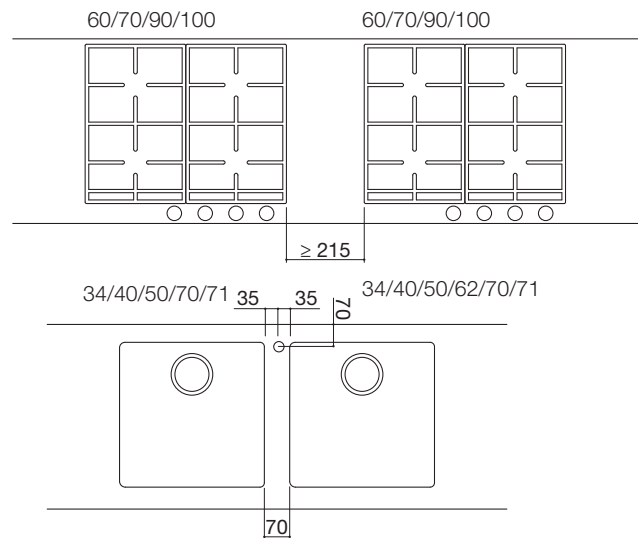
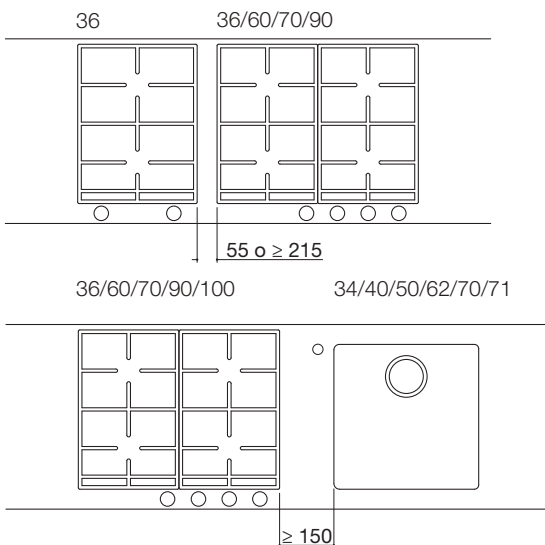


Tiefe 51

- Mindestabstand zwischen dem seitlichen Rand und den Kochfeldern 36/60/70/90: 1,5 cm
- Mindestabstand zwischen dem seitlichen Rand und dem Kochfeld 100: 6,2 cm
- Mindestabstand zwischen dem seitlichen Rand und dem Spülbecken: 5,5 cm oder 11 cm bei Hahnloch
- Fester Abstand zwischen dem vorderen Rand und den Kochfeldern sowie Spülbecken: 5,5 cm
- Fester Abstand zwischen der Hahnlochmitte und dem Spülbeckenrand: 5 cm
- Fester Abstand zwischen der Hahnlochmitte und dem hinteren Rand: 7 cm



- Mindestabstand zwischen einem Kochfeld 36 und einem anderen Kochfeld 36/60/70/90: 5,5 cm bzw. 21,5 cm oder mehr
- Mindestabstand zwischen einem Kochfeld 36 und einem anderen Kochfeld 100: 21,5 cm oder mehr
- Mindestabstand zwischen Kochfeldern 60/70/90/100: 21,5 cm oder mehr
- Mindestabstand zwischen einem Kochfeld und einem Spülbecken: 15 cm oder mehr
- Fester Abstand zwischen zwei Spülbecken: 7 cm



Abmessungen Aussparung

- Tiefe: 49 cm
- Länge: -2 cm in Bezug auf die Abmessungen der Arbeitsplatte

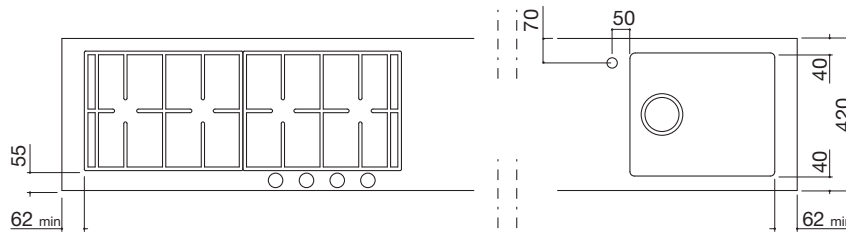
Bei Edelstahl-arbeitsplatten B_Free Fusion mit mehr als 120 cm bzw. 180 cm Länge sei auf die Möglichkeit der Durchführung von jeweils zwei oder drei Aussparungen mit einem Mindestabstand von 3 cm hingewiesen.

B_FREE FUSION EINBAU

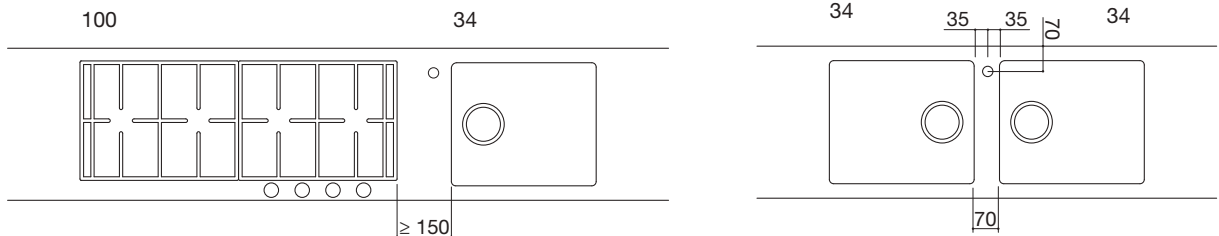
Merkmale

Tiefe 42

- Mindestabstand zwischen dem seitlichen Rand und dem Kochfeld 100: 6,2 cm
- Mindestabstand zwischen dem seitlichen Rand und dem Spülbecken 34x40 (um 90° gedreht): 6,2 cm oder 11 cm bei Hahnloch
- Fester Abstand zwischen der Hahnlochmitte und dem Rand des Spülbeckens 34x40 (um 90° gedreht): 5 cm
- Fester Abstand zwischen der Hahnlochmitte und dem hinteren Rand: 7 cm



- Mindestabstand zwischen einem Kochfeld 100 und einem Spülbecken 34x40 (um 90° gedreht): 15 cm oder mehr
- Fester Abstand zwischen zwei Spülbecken 34x40 (um 90° gedreht): 7 cm



Abmessungen Aussparung

- Tiefe: 40 cm
- Länge: -2 cm in Bezug auf die Abmessungen der Arbeitsplatte

Bei Edelstahl-arbeitsplatten B_Free Fusion mit mehr als 120 cm bzw. 180 cm Länge sei auf die Möglichkeit der Durchführung von jeweils zwei oder drei Aussparungen mit einem Mindestabstand von 3 cm hingewiesen.

Bei der Entwurfsphase muss bei beiden Tiefen der Raumbedarf der Komponenten (Kochfeld, Spülbecken, Armaturen) in den Unterbauten berücksichtigt werden.



KOCHFELDER FÜR B_FREE FUSION TIEFE 51

Eingeprägt in Arbeitsplatte aus Edelstahl AISI 304
Ausführung: satiniert

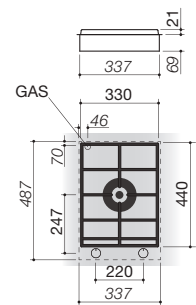


**B_Free 36
für Tiefe 51
Doppelkranz 5 kW**
(Muldenlänge 33)

Zubehör: 35

satiniert

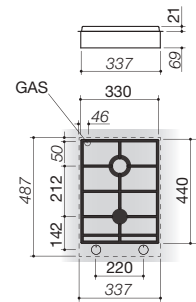
PF1



**Kochfeld B_Free 36
für Tiefe 51
1 Gasbrenner + Doppelkranz Chef**
(Muldenlänge 33)

satiniert

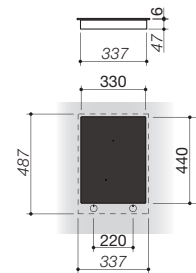
PF2



**B_Free 36
für Tiefe 51
Induktion**
(Muldenlänge 33)

satiniert

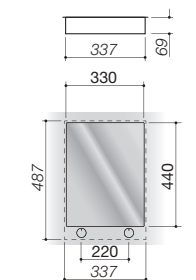
PFID3



**B_Free 36
für Tiefe 51
Teppanyaki**
(Muldenlänge 33)

satiniert

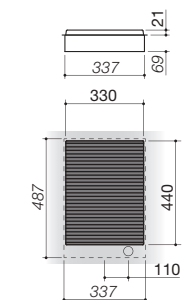
PFTK1



**B_Free 36
für Tiefe 51
Barbecue**
(Muldenlänge 33)

satiniert

PFBQ



KOCHFELDER FÜR B_FREE FUSION TIEFE 51

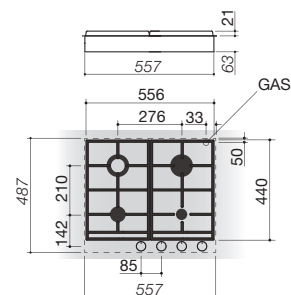
Eingeprägt in Arbeitsplatte aus Edelstahl AISI 304
Ausführung: satiniert



**Kochfeld B_Free 60
für Tiefe 51**
3 Gasbrenner + Doppelkranz Chef
(Muldenlänge 55,6, 65,6 und 83,2)

satiniert

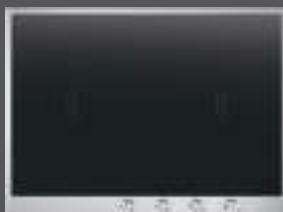
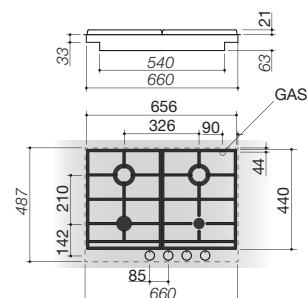
PF64



**B_Free 70
Tiefe 51**
2 Gasbrenner + 2 Doppelkranz Chef
(Muldenlänge 55,6, 65,6 und 83,2)

satiniert

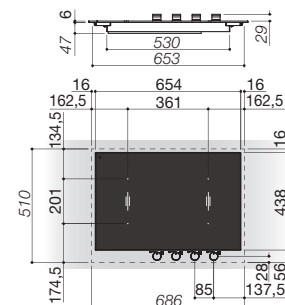
PF74



**B_Free 70
für Tiefe 51**
4 Induktionskochzonen
(Muldenlänge 55,6, 65,6 und 83,2)

satiniert

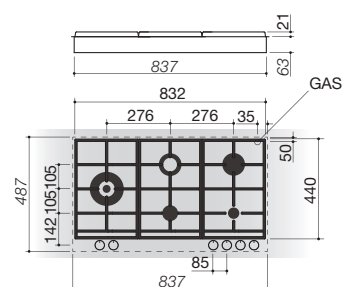
PFID7



**B_Free 90
Tiefe 51**
3 Gasbrenner + Doppelkranz Chef
+ Doppelkranz 4 kW
(Muldenlänge 55,6, 65,6 und 83,2)
Zubehör: 35

satiniert

PF95



KOCHFELDER FÜR B_FREE FUSION TIEFE 42

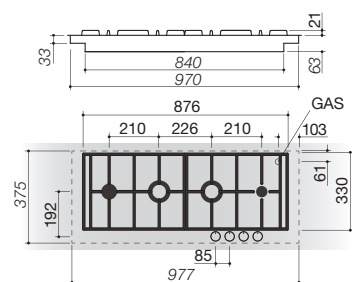
Eingeprägt in Arbeitsplatte aus Edelstahl AISI 304
Ausführung: satiniert



**B_Free 100
für Tiefe 42**
2 Gasbrenner + 2 Doppelkranz Chef
(Muldenlänge 87,6)

satiniert

PF104



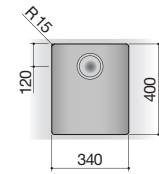
RECHTECKIGE SPÜLBECKEN R. "15" FÜR B_FREE FUSION TIEFE 51

Geschweißt auf Arbeitsplatte aus Edelstahl AISI 304
Ausführung Spülbecken: gebürstet



Spülbecken 34x40x19,5 h für Tiefe 51

Zubehör: 8 17 20 25 38 40 43 45
61 62 66



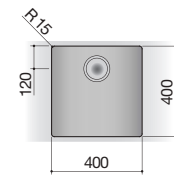
gebürstet

VXF34



Spülbecken 40x40x19,5 h für Tiefe 51

Zubehör: 8 17 20 25 38 40 43 45
61 62 66 71



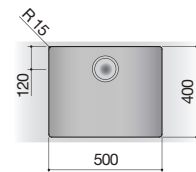
gebürstet

VXF40



Spülbecken 50x40x19,5 h für Tiefe 51

Zubehör: 8 17 20 25 38 40 43 45
61 62 66 71



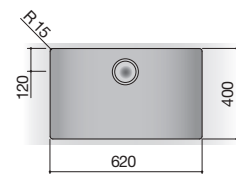
gebürstet

VXF50



Spülbecken 62x40x19,5 h für Tiefe 51

Zubehör: 8 17 20 25 38 40 43 45
61 62 66 71



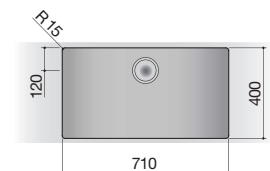
satiniert

VXF62



Spülbecken 71x40x19,5 h für Tiefe 51

Zubehör: 8 17 20 25 38 40 43 45
61 62 66 71



gebürstet

VXF70

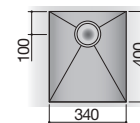
RECHTECKIGE SPÜLBECKEN R. "0" FÜR B_FREE FUSION FÜR TIEFE 51

Geschweißt auf Arbeitsplatte aus Edelstahl AISI 304
Ausführung Spülbecken: satiniert



Spülbecken 34x40x21,5 h für Tiefe 51

Zubehör: 8 17 20 25 38 40 43 45 61
62 66 71



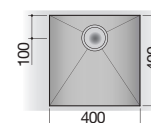
satiniert

VQF34



Spülbecken 40x40x21,5 h für Tiefe 51

Zubehör: 8 17 20 25 38 40 43 45 61
62 66 71



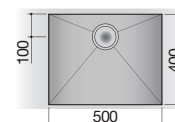
satiniert

VQF40



Spülbecken 50x40x21,5 h für Tiefe 51

Zubehör: 8 17 20 25 38 40 43 45 61
62 66 71



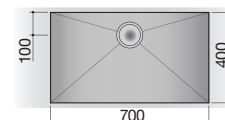
satiniert

VQF50



Spülbecken 70x40x21,5 h für Tiefe 51

Zubehör: 8 17 20 25 38 40 43 45 61
62 66 71



satiniert

VQF70

RECHTECKIGE SPÜLBECKEN R. "0" MIT GLEITSCHIENE FÜR B FREE FUSION FÜR TIEFE 42

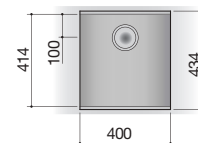
Geschweißt auf Arbeitsplatte aus Edelstahl AISI 304
Ausführung Spülbecken: satiniert



Spülbecken 40x43,5x21,5 h für Tiefe 42

Zubehör: 8 17 20 25 38 40 43 45
61 62 66 71

Zubehör:
Deckel aus Edelstahl



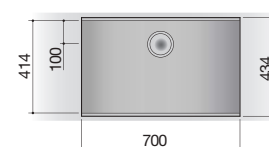
satiniert

VQBA40

Spülbecken 70x43,5x21,5 h für Tiefe 42

Zubehör: 8 17 20 25 38 40 43 45
61 62 66 71

Zubehör:
Deckel aus Edelstahl



satiniert

VQBA70

BEARBEITUNGEN

Edelstahlarbeitsplatte bis zu 150 cm Länge, einschließlich Bearbeitung LF1

Edelstahlarbeitsplatte von über 150 cm bis zu 2360 cm Länge, einschließlich Bearbeitung LF2

Hahnloch Durchmesser 3,5 FTR

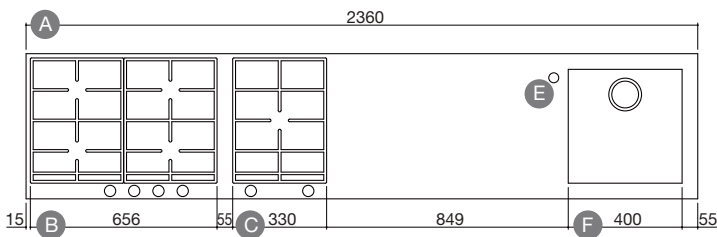
B_FREE FUSION EINBAU

Beispiele für die Preiszusammenstellung und Kompositionen

Formel: Edelstahl-arbeitsplatte einschließlich Bearbeitung + ausgewählte Komponenten + eventuelles Hahnloch



Länge 236 Tiefe 51



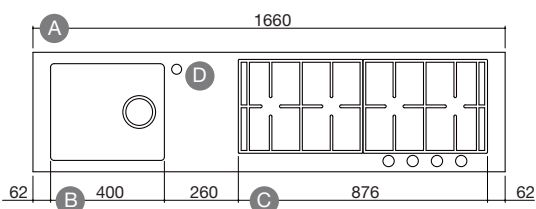
A	Edelstahl-arbeitsplatte von über 150 cm Länge einschließlich Bearbeitung	LF2
B	B_Free 70 2 Gasbrenner + 2 Doppelkranz Chef	PF74
C	B_Free 36 Doppelkranz 5 kW	PF1
D	Spülbecken R. "0" 40x40x21,5 h	VQF40
E	Hahnloch Durchm. 3,5	FTR

• Einbau: 234x49 cm

Total



Länge 166 Tiefe 42



A	Edelstahl-arbeitsplatte von über 150 cm Länge einschließlich Bearbeitung	LF2
B	Spülbecken R. "0" 34x40x21,5 h	VQF34
C	B_Free 100 2 Gasbrenner + 2 Doppelkranz Chef	PF104
D	Hahnloch Durchm. 3,5	FTR

• Einbau: 164x40 cm

Total

